

Утверждаю:

Директор школы

Максимова

Приказ № 21

от 21.05.11

г. 2011



ОСНОВНАЯ ОБРАЗОВАТЕЛЬНАЯ ПРОГРАММА НАЧАЛЬНОГО ОБЩЕГО ОБРАЗОВАНИЯ

**МУНИЦИПАЛЬНОГО БЮДЖЕТНОГО
ОБЩЕОБРАЗОВАТЕЛЬНОГО УЧРЕЖДЕНИЯ
СРЕДНЕЙ ОБЩЕОБРАЗОВАТЕЛЬНОЙ ШКОЛЫ №2**

Г. БОРОДИНО

2011 г.

I. Общие положения

Основная образовательная программа начального общего образования (далее - ООПНОО) муниципального бюджетного общеобразовательного учреждения «Средняя общеобразовательная школа №2» (далее – школа) разработана в соответствии с требованиями федерального государственного образовательного стандарта начального общего образования (далее — Стандарт), Примерной основной образовательной программы начального общего образования, определяет содержание и организацию образовательного процесса на ступени начального общего образования и направлена на формирование общей культуры обучающихся, на их духовно-нравственное, социальное, личностное и интеллектуальное развитие, на создание основы для самостоятельной реализации учебной деятельности, обеспечивающей социальную успешность, развитие творческих способностей, саморазвитие и самосовершенствование, сохранение и укрепление здоровья обучающихся.

Разработка ООПНОО осуществлялась, исходя из нормативных документов федерального уровня:

- Национальная образовательная инициатива «Наша новая школа», утвержденная Президентом Российской Федерации от 04.02.2011 Пр-271.
- Распоряжение Правительства РФ «О реализации национальной образовательной инициативы «Наша новая школа» от 07.09.2010 № 1507-р.
- Закон Российской Федерации «Об образовании» от 10.07.1992 № 3266-1.
- Приказ Минобрнауки России от 06.10.2009 № 373 «Об утверждении и введении в действие федерального государственного образовательного стандарта начального общего образования».

Регионального уровня:

- Приказ министерства образования и науки Красноярского края от 01.10.2009 № 708 «Об организации работ по введению федерального государственного образовательного стандарта начального общего образования в пилотных образовательных учреждениях Красноярского края».
- Приказ министерства образования и науки Красноярского края от 02.11.2010 № 141-03/2 «Введение федерального государственного образовательного стандарта начального общего образования в Красноярском крае»

Содержание основной образовательной программы отражает требования Стандарта и группируется в три основных раздела: целевой, содержательный и организационный.

Целевой раздел определяет общее назначение, цели, задачи и планируемые результаты реализации основной образовательной программы, конкретизированные в соответствии с требованиями Стандарта и учитывающие региональные, национальные и этнокультурные особенности народов Российской Федерации, а также способы определения достижения этих целей и результатов.

Целевой раздел включает:

- пояснительную записку;
- планируемые результаты освоения обучающимися основной образовательной программы;
- систему оценки достижения планируемых результатов освоения ООП.

Содержательный раздел определяет общее содержание начального общего образования и включает образовательные программы, ориентированные на достижение личностных, предметных и метапредметных результатов, в том числе:

- программу формирования универсальных учебных действий у обучающихся, включающую формирование компетенций обучающихся в области использования информационно-коммуникационных технологий;
- программы отдельных учебных предметов, курсов; курсов внеурочной деятельности
- программу духовно-нравственного развития и воспитания обучающихся;
- программу формирования экологической культуры, здорового и безопасного образа жизни;
- программу коррекционной работы

Организационный раздел устанавливает общие рамки организации образовательного

процесса, а также механизм реализации компонентов основной образовательной программы. требованиями Стандарта.

1. ЦЕЛЕВОЙ РАЗДЕЛ

1.1. Пояснительная записка

Цель реализации основной образовательной программы начального общего образования — обеспечение выполнения требований Стандарта.

Достижение поставленной цели предусматривает решение следующих основных задач:

- формирование общей культуры, духовно-нравственное, гражданское, социальное, личностное и интеллектуальное развитие, развитие творческих способностей, сохранение и укрепление здоровья;

- обеспечение планируемых результатов по освоению выпускником целевых установок, приобретению знаний, умений, навыков, компетенций и компетентностей, определяемых личностными, семейными, общественными, государственными потребностями и возможностями обучающегося младшего школьного возраста, индивидуальными особенностями его развития и состояния здоровья;

- становление и развитие личности в её индивидуальности, самобытности, уникальности и неповторимости;

- обеспечение преемственности начального общего и основного общего образования;

- достижение планируемых результатов освоения основной образовательной программы начального общего образования всеми обучающимися, в том числе детьми с ограниченными возможностями здоровья;

- обеспечение доступности получения качественного начального общего образования;

- выявление и развитие способностей обучающихся, в том числе одарённых детей, через систему клубов, секций, студий и кружков, организацию общественно полезной деятельности;

- организация интеллектуальных и творческих соревнований, научно-технического творчества и проектно-исследовательской деятельности;

- участие обучающихся, их родителей (законных представителей), педагогических работников и общественности в проектировании и развитии внутришкольной социальной среды;

- использование в образовательном процессе современных образовательных технологий деятельностного типа;

- предоставление обучающимся возможности для эффективной самостоятельной работы;

- включение обучающихся в процессы познания и преобразования внешкольной социальной среды (населённого пункта, района, города).

В основе реализации основной образовательной программы лежит системно-деятельностный подход, который предполагает:

- воспитание и развитие качеств личности, отвечающих требованиям информационного общества, инновационной экономики, задачам построения российского гражданского общества на основе принципов толерантности, диалога культур и уважения его многонационального, полилингвального, поликультурного и поликонфессионального состава;

- переход к стратегии социального проектирования и конструирования на основе разработки содержания и технологий образования, определяющих пути и способы достижения социально желаемого уровня (результата) личностного и познавательного развития обучающихся;

- ориентацию на достижение цели и основного результата образования — развитие личности обучающегося на основе освоения универсальных учебных действий, познания и освоения мира;

- признание решающей роли содержания образования, способов организации образовательной деятельности и учебного сотрудничества в достижении целей личностного и социального развития обучающихся;

- учёт индивидуальных возрастных, психологических и физиологических особенностей обучающихся, роли и значения видов деятельности и форм общения при определении

образовательно-воспитательных целей и путей их достижения;

- обеспечение преемственности дошкольного, начального общего, основного общего, среднего (полного) общего и профессионального образования;
- разнообразие индивидуальных образовательных траекторий и индивидуального развития каждого обучающегося (в том числе одарённых детей и детей с ограниченными возможностями здоровья), обеспечивающих рост творческого потенциала, познавательных мотивов, обогащение форм учебного сотрудничества и расширение зоны ближайшего развития.

1.2. Планируемые результаты освоения обучающимися основной образовательной программы

Планируемые результаты освоения основной образовательной программы начального общего образования являются одним из важнейших механизмов реализации требований Стандарта к результатам обучающихся, освоивших основную образовательную программу.

1.2.1. Формирование универсальных учебных действий

(личностные и метапредметные результаты)

В результате изучения **всех без исключения предметов** на ступени начального общего образования у выпускников будут сформированы *личностные, регулятивные, познавательные* и *коммуникативные* универсальные учебные действия как основа умения учиться.

Личностные универсальные учебные действия

У выпускника будут сформированы:

- внутренняя позиция школьника на уровне положительного отношения к школе, ориентации на содержательные моменты школьной действительности и принятия образца «хорошего ученика»;
- широкая мотивационная основа учебной деятельности, включающая социальные, учебно-познавательные и внешние мотивы;
- учебно-познавательный интерес к новому учебному материалу и способам решения новой задачи;
- ориентация на понимание причин успеха в учебной деятельности, в том числе на самоанализ и самоконтроль результата, на анализ соответствия результатов требованиям конкретной задачи, на понимание оценок учителей, товарищей, родителей и других людей;
- способность к оценке своей учебной деятельности;
- основы гражданской идентичности, своей этнической принадлежности в форме осознания «Я» как члена семьи, представителя народа, гражданина России, чувства сопричастности и гордости за свою Родину, народ и историю, осознание ответственности человека за общее благополучие;
- ориентация в нравственном содержании и смысле как собственных поступков, так и поступков окружающих людей;
- знание основных моральных норм и ориентация на их выполнение;
- развитие этических чувств — стыда, вины, совести как регуляторов морального поведения; понимание чувств других людей и сопереживание им;
- установка на здоровый образ жизни;
- основы экологической культуры: принятие ценности природного мира, готовность следовать в своей деятельности нормам природоохранного, нерасточительного, здоровьесберегающего поведения;
- чувство прекрасного и эстетические чувства на основе знакомства с мировой и отечественной художественной культурой.

Выпускник получит возможность для формирования:

- *внутренней позиции обучающегося на уровне положительного отношения к образовательному учреждению, понимания необходимости учения, выраженного в преобладании учебно-познавательных мотивов и предпочтении социального способа оценки знаний;*
- *выраженной устойчивой учебно-познавательной мотивации учения;*
- *устойчивого учебно-познавательного интереса к новым общим способам решения*

задач;

- адекватного понимания причин успешности/неуспешности учебной деятельности;
- положительной адекватной дифференцированной самооценки на основе критерия успешности реализации социальной роли «хорошего ученика»;
- компетентности в реализации основ гражданской идентичности в поступках и деятельности;
- морального сознания на конвенциональном уровне, способности к решению моральных дилемм на основе учёта позиций партнёров в общении, ориентации на их мотивы и чувства, устойчивое следование в поведении моральным нормам и этическим требованиям;
- установки на здоровый образ жизни и реализации её в реальном поведении и поступках;
- осознанных устойчивых эстетических предпочтений и ориентации на искусство как значимую сферу человеческой жизни; осознанного понимания чувств других людей и сопереживания им, выражающихся в поступках, направленных на помощь другим и обеспечение их благополучия.

Регулятивные универсальные учебные действия

Выпускник научится:

- принимать и сохранять учебную задачу;
- учитывать выделенные учителем ориентиры действия в новом учебном материале в сотрудничестве с учителем;
- планировать свои действия в соответствии с поставленной задачей и условиями её реализации, в том числе во внутреннем плане;
- учитывать установленные правила в планировании и контроле способа решения;
- осуществлять итоговый и пошаговый контроль по результату;
- оценивать правильность выполнения действия на уровне адекватной ретроспективной оценки соответствия результатов требованиям данной задачи;
- адекватно воспринимать предложения и оценку учителей, товарищей, родителей и других людей;
- различать способ и результат действия;
- вносить необходимые коррективы в действие после его завершения на основе его оценки и учёта характера сделанных ошибок, использовать предложения и оценки для создания нового, более совершенного результата, использовать запись в цифровой форме хода и результатов решения задачи, собственной звучащей речи на русском и иностранном языках.

Выпускник получит возможность научиться:

- в сотрудничестве с учителем ставить новые учебные задачи;
- преобразовывать практическую задачу в познавательную;
- проявлять познавательную инициативу в учебном сотрудничестве;
- самостоятельно учитывать выделенные учителем ориентиры действия в новом учебном материале;
- осуществлять констатирующий и предвосхищающий контроль по результату и по способу действия, актуальный контроль на уровне произвольного внимания;
- самостоятельно оценивать правильность выполнения действия и вносить необходимые коррективы в исполнение как по ходу его реализации, так и в конце действия.

Познавательные универсальные учебные действия

Выпускник научится:

- осуществлять поиск необходимой информации для выполнения учебных заданий с использованием учебной литературы, энциклопедий, справочников (включая электронные, цифровые), в открытом информационном пространстве, в том числе контролируемом пространстве Интернета;
- осуществлять запись (фиксацию) выборочной информации об окружающем мире и о себе самом, в том числе с помощью инструментов ИКТ;
- использовать знаково-символические средства, в том числе модели (включая виртуальные) и схемы (включая концептуальные), для решения задач;
- строить сообщения в устной и письменной форме;
- ориентироваться на разнообразие способов решения задач;

- основам смыслового восприятия художественных и познавательных текстов, выделять существенную информацию из сообщений разных видов (в первую очередь текстов);
- осуществлять анализ объектов с выделением существенных и несущественных признаков;
- осуществлять синтез как составление целого из частей;
- проводить сравнение, сериацию и классификацию по заданным критериям;
- устанавливать причинно-следственные связи в изучаемом круге явлений;
- строить рассуждения в форме связи простых суждений об объекте, его строении, свойствах и связях;
- обобщать, т. е. осуществлять генерализацию и выведение общности для целого ряда или класса единичных объектов, на основе выделения сущностной связи;
- осуществлять подведение под понятие на основе распознавания объектов, выделения существенных признаков и их синтеза;
- устанавливать аналогии;
- владеть рядом общих приёмов решения задач.

Выпускник получит возможность научиться:

- осуществлять расширенный поиск информации с использованием ресурсов библиотек и Интернета;
- записывать, фиксировать информацию об окружающем мире с помощью инструментов ИКТ;
- создавать и преобразовывать модели и схемы для решения задач;
- осознанно и произвольно строить сообщения в устной и письменной форме;
- осуществлять выбор наиболее эффективных способов решения задач в зависимости от конкретных условий;
- осуществлять синтез как составление целого из частей, самостоятельно достраивая и восполняя недостающие компоненты;
- осуществлять сравнение, сериацию и классификацию, самостоятельно выбирая основания и критерии для указанных логических операций;
- строить логическое рассуждение, включающее установление причинно-следственных связей;
- произвольно и осознанно владеть общими приёмами решения задач.

Коммуникативные универсальные учебные действия

Выпускник научится:

- адекватно использовать коммуникативные, прежде всего речевые, средства для решения различных коммуникативных задач, строить монологическое высказывание (в том числе сопровождая его аудиовизуальной поддержкой), владеть диалогической формой коммуникации, используя в том числе средства и инструменты ИКТ и дистанционного общения;
- допускать возможность существования у людей различных точек зрения, в том числе не совпадающих с его собственной, и ориентироваться на позицию партнёра в общении и взаимодействии;
- учитывать разные мнения и стремиться к координации различных позиций в сотрудничестве;
- формулировать собственное мнение и позицию;
- договариваться и приходить к общему решению в совместной деятельности, в том числе в ситуации столкновения интересов;
- строить понятные для партнёра высказывания, учитывающие, что партнёр знает и видит, а что нет;
- задавать вопросы;
- контролировать действия партнёра;
- использовать речь для регуляции своего действия;
- адекватно использовать речевые средства для решения различных коммуникативных задач, строить монологическое высказывание, владеть диалогической формой речи.

Выпускник получит возможность научиться:

- учитывать и координировать в сотрудничестве позиции других людей, отличные от собственной;

- учитывать разные мнения и интересы и обосновывать собственную позицию;
- понимать относительность мнений и подходов к решению проблемы;
- аргументировать свою позицию и координировать её с позициями партнёров в сотрудничестве при выработке общего решения в совместной деятельности;
- продуктивно содействовать разрешению конфликтов на основе учёта интересов и позиций всех участников;
- с учётом целей коммуникации достаточно точно, последовательно и полно передавать партнёру необходимую информацию как ориентир для построения действия;
- задавать вопросы, необходимые для организации собственной деятельности и сотрудничества с партнёром;
- осуществлять взаимный контроль и оказывать в сотрудничестве необходимую взаимопомощь;
- адекватно использовать речевые средства для эффективного решения разнообразных коммуникативных задач, планирования и регуляции своей деятельности.

1.2.1.1. Чтение. Работа с текстом

(метапредметные результаты)

В результате изучения **всех без исключения учебных предметов** на ступени начального общего образования выпускники приобретут первичные навыки работы с содержащейся в текстах информацией в процессе чтения соответствующих возрасту литературных, учебных, научно-познавательных текстов, инструкций.

Работа с текстом:

поиск информации и понимание прочитанного

Выпускник научится:

- находить в тексте конкретные сведения, факты, заданные в явном виде;
- определять тему и главную мысль текста;
- делить тексты на смысловые части, составлять план текста;
- вычленять содержащиеся в тексте основные события и устанавливать их последовательность; упорядочивать информацию по заданному основанию;
- сравнивать между собой объекты, описанные в тексте, выделяя 2—3 существенных признака;
- понимать информацию, представленную в неявном виде (например, находить в тексте несколько примеров, доказывающих приведённое утверждение; характеризовать явление по его описанию; выделять общий признак группы элементов);
- понимать информацию, представленную разными способами: словесно, в виде таблицы, схемы, диаграммы;
- понимать текст, опираясь не только на содержащуюся в нём информацию, но и на жанр, структуру, выразительные средства текста;
- использовать различные виды чтения: ознакомительное, изучающее, поисковое, выбирать нужный вид чтения в соответствии с целью чтения;
- ориентироваться в соответствующих возрасту словарях и справочниках.

Выпускник получит возможность научиться:

- использовать формальные элементы текста (например, подзаголовки, сноски) для поиска нужной информации;
- работать с несколькими источниками информации;
- сопоставлять информацию, полученную из нескольких источников.

Работа с текстом: преобразование и интерпретация информации

Выпускник научится:

- пересказывать текст подробно и сжато, устно и письменно;
- соотносить факты с общей идеей текста, устанавливать простые связи, не показанные в тексте напрямую;
- формулировать несложные выводы, основываясь на тексте; находить аргументы, подтверждающие вывод;
- сопоставлять и обобщать содержащуюся в разных частях текста информацию;
- составлять на основании текста небольшое монологическое высказывание, отвечая на поставленный вопрос.

Выпускник получит возможность научиться:

- *делать выписки из прочитанных текстов с учётом цели их дальнейшего использования;*

- *составлять небольшие письменные аннотации к тексту, отзывы о прочитанном.*

Работа с текстом: оценка информации

Выпускник научится:

- высказывать оценочные суждения и свою точку зрения о прочитанном тексте;
- оценивать содержание, языковые особенности и структуру текста; определять место и роль иллюстративного ряда в тексте;
- на основе имеющихся знаний, жизненного опыта подвергать сомнению достоверность прочитанного, обнаруживать недостоверность получаемых сведений, пробелы в информации и находить пути восполнения этих пробелов;
- участвовать в учебном диалоге при обсуждении прочитанного или прослушанного текста.

Выпускник получит возможность научиться:

- *сопоставлять различные точки зрения;*
- *соотносить позицию автора с собственной точкой зрения;*
- *в процессе работы с одним или несколькими источниками выявлять достоверную (противоречивую) информацию.*

1.2.1.2. Формирование

ИКТ-компетентности обучающихся

(метапредметные результаты)

В результате изучения **всех без исключения предметов** на ступени начального общего образования начинается формирование навыков, необходимых для жизни и работы в современном высокотехнологичном обществе. Обучающиеся приобретут опыт работы с гипермедийными информационными объектами, в которых объединяются текст, наглядно-графические изображения, цифровые данные, неподвижные и движущиеся изображения, звук, ссылки и базы данных и которые могут передаваться как устно, так и с помощью телекоммуникационных технологий или размещаться в Интернете.

*Знакомство со средствами ИКТ,
гигиена работы с компьютером*

Выпускник научится:

- использовать безопасные для органов зрения, нервной системы, опорно-двигательного аппарата эргономичные приёмы работы с компьютером и другими средствами ИКТ; выполнять компенсирующие физические упражнения (мини-зарядку);
- организовывать систему папок для хранения собственной информации в компьютере.

Технология ввода информации в компьютер: ввод текста, запись звука, изображения, цифровых данных

Выпускник научится:

- вводить информацию в компьютер с использованием различных технических средств (фото- и видекамеры, микрофона и т. д.), сохранять полученную информацию;
- владеть компьютерным письмом на русском языке; набирать текст на родном языке; набирать текст на иностранном языке, использовать экранный перевод отдельных слов;
- рисовать изображения на графическом планшете;
- сканировать рисунки и тексты.

Выпускник получит возможность научиться использовать программу распознавания сканированного текста на русском языке.

Обработка и поиск информации

Выпускник научится:

- подбирать оптимальный по содержанию, эстетическим параметрам и техническому качеству результат видеозаписи и фотографирования, использовать сменные носители (флэш-карты);
- описывать по определённому алгоритму объект или процесс наблюдения, записывать аудиовизуальную и числовую информацию о нём, используя инструменты ИКТ;
- собирать числовые данные в естественно-научных наблюдениях и экспериментах, используя цифровые датчики, камеру, микрофон и другие средства ИКТ, а также в ходе опроса людей;

- редактировать цепочки экранов сообщения и содержание экранов в соответствии с коммуникативной или учебной задачей, включая редактирование текста, цепочек изображений, видео- и аудиозаписей, фотоизображений;

- пользоваться основными функциями стандартного текстового редактора, следовать основным правилам оформления текста; использовать полуавтоматический орфографический контроль; использовать, добавлять и удалять ссылки в сообщениях разного вида;

- искать информацию в соответствующих возрасту цифровых словарях и справочниках, базах данных, контролируемом Интернете, системе поиска внутри компьютера; составлять список используемых информационных источников (в том числе с использованием ссылок);

- заполнять учебные базы данных.

Выпускник получит возможность научиться грамотно формулировать запросы при поиске в Интернете и базах данных, оценивать, интерпретировать и сохранять найденную информацию; критически относиться к информации и к выбору источника информации.

Создание, представление и передача сообщений

Выпускник научится:

- создавать текстовые сообщения с использованием средств ИКТ: редактировать, оформлять и сохранять их;

- создавать сообщения в виде аудио- и видеофрагментов или цепочки экранов с использованием иллюстраций, видеоизображения, звука, текста;

- готовить и проводить презентацию перед небольшой аудиторией: создавать план презентации, выбирать аудиовизуальную поддержку, писать пояснения и тезисы для презентации;

- создавать диаграммы, планы территории и пр.;

- создавать изображения, пользуясь графическими возможностями компьютера; составлять новое изображение из готовых фрагментов (аппликация);

- размещать сообщение в информационной образовательной среде образовательного учреждения;

- пользоваться основными средствами телекоммуникации; участвовать в коллективной коммуникативной деятельности в информационной образовательной среде, фиксировать ход и результаты общения на экране и в файлах.

Выпускник получит возможность научиться:

- представлять данные;

- создавать музыкальные произведения с использованием компьютера и музыкальной клавиатуры, в том числе из готовых музыкальных фрагментов и «музыкальных петель».

Планирование деятельности, управление и организация

Выпускник научится:

- создавать движущиеся модели и управлять ими в компьютерно управляемых средах;

- определять последовательность выполнения действий, составлять инструкции (простые алгоритмы) в несколько действий, строить программы для компьютерного исполнителя с использованием конструкций последовательного выполнения и повторения;

- планировать несложные исследования объектов и процессов внешнего мира.

Выпускник получит возможность научиться:

- проектировать несложные объекты и процессы реального мира, своей собственной деятельности и деятельности группы;

- моделировать объекты и процессы реального мира.

1.2.2. Русский язык

В результате изучения курса русского языка обучающиеся на ступени начального общего образования научатся осознавать язык как основное средство человеческого общения и явление национальной культуры, у них начнёт формироваться позитивное эмоционально-ценностное отношение к русскому и родному языкам, стремление к их грамотному использованию, русский язык и родной язык станут для учеников основой всего процесса обучения, средством развития их мышления, воображения, интеллектуальных и творческих способностей.

В результате изучения курса русского языка у выпускников, освоивших основную

образовательную программу начального общего образования, будет сформирован учебно-познавательный интерес к новому учебному материалу по русскому и родному языкам и способам решения новой языковой задачи, что заложит основы успешной учебной деятельности при продолжении изучения курса русского языка на следующей ступени образования.

Содержательная линия «Система языка»

Раздел «Фонетика и графика»

Выпускник научится:

- различать звуки и буквы;
- характеризовать звуки русского языка: гласные ударные/ безударные; согласные твёрдые/мягкие, парные/непарные твёрдые и мягкие; согласные звонкие/глухие, парные/непарные звонкие и глухие;
- знать последовательность букв в русском алфавите, пользоваться алфавитом для упорядочивания слов и поиска нужной информации.

Выпускник получит возможность научиться проводить фонетико-графический (звуко-буквенный) разбор слова самостоятельно по предложенному в учебнике алгоритму, оценивать правильность проведения фонетико-графического (звуко-буквенного) разбора слов.

Раздел «Орфоэпия»

Выпускник получит возможность научиться:

- соблюдать нормы русского и родного литературного языка в собственной речи и оценивать соблюдение этих норм в речи собеседников (в объёме представленного в учебнике материала);
- находить при сомнении в правильности постановки ударения или произношения слова ответ самостоятельно (по словарю учебника) либо обращаться за помощью к учителю, родителям и др.

Раздел «Состав слова (морфемика)»

Выпускник научится:

- различать изменяемые и неизменяемые слова;
- различать родственные (однокоренные) слова и формы слова;
- находить в словах с однозначно выделяемыми морфемами окончание, корень, приставку, суффикс.

Выпускник получит возможность научиться разбирать по составу слова с однозначно выделяемыми морфемами в соответствии с предложенным в учебнике алгоритмом, оценивать правильность проведения разбора слова по составу.

Раздел «Лексика»

Выпускник научится:

- выявлять слова, значение которых требует уточнения;
- определять значение слова по тексту или уточнять с помощью толкового словаря.

Выпускник получит возможность научиться:

- подбирать синонимы для устранения повторов в тексте;
- подбирать антонимы для точной характеристики предметов при их сравнении;
- различать употребление в тексте слов в прямом и переносном значении (простые случаи);
- оценивать уместность использования слов в тексте;
- выбирать слова из ряда предложенных для успешного решения коммуникативной задачи.

Раздел «Морфология»

Выпускник научится:

- определять грамматические признаки имён существительных — род, число, падеж, склонение;
- определять грамматические признаки имён прилагательных — род, число, падеж;
- определять грамматические признаки глаголов — число, время, род (в прошедшем времени), лицо (в настоящем и будущем времени), спряжение.

Выпускник получит возможность научиться:

- проводить морфологический разбор имён существительных, имён прилагательных,

глаголов по предложенному в учебнике алгоритму; оценивать правильность проведения морфологического разбора;

• находить в тексте такие части речи, как личные местоимения и наречия, предлоги вместе с существительными и личными местоимениями, к которым они относятся, союзы и, а, но, частицу не при глаголах.

Раздел «Синтаксис»

Выпускник научится:

- различать предложение, словосочетание, слово;
- устанавливать при помощи смысловых вопросов связь между словами в словосочетании и предложении;
- классифицировать предложения по цели высказывания, находить повествовательные/побудительные/вопросительные предложения;
- определять восклицательную/невосклицательную интонацию предложения;
- находить главные и второстепенные (без деления на виды) члены предложения;
- выделять предложения с однородными членами.

Выпускник получит возможность научиться:

- различать второстепенные члены предложения — определения, дополнения, обстоятельства;
- выполнять в соответствии с предложенным в учебнике алгоритмом разбор простого предложения (по членам предложения, синтаксический), оценивать правильность разбора;
- различать простые и сложные предложения.

Содержательная линия «Орфография и пунктуация»

Выпускник научится:

- применять правила правописания (в объёме содержания курса);
- определять (уточнять) написание слова по орфографическому словарю учебника;
- безошибочно списывать текст объёмом 80—90 слов;
- писать под диктовку тексты объёмом 75—80 слов в соответствии с изученными правилами правописания;
- проверять собственный и предложенный текст, находить и исправлять орфографические и пунктуационные ошибки.

Выпускник получит возможность научиться:

- осознавать место возможного возникновения орфографической ошибки;
- подбирать примеры с определённой орфограммой;
- при составлении собственных текстов перефразировать записываемое, чтобы избежать орфографических и пунктуационных ошибок;
- при работе над ошибками осознавать причины появления ошибки и определять способы действий, помогающих предотвратить её в последующих письменных работах.

Содержательная линия «Развитие речи»

Выпускник научится:

- оценивать правильность (уместность) выбора языковых и неязыковых средств устного общения на уроке, в школе, в быту, со знакомыми и незнакомыми, с людьми разного возраста;
- соблюдать в повседневной жизни нормы речевого этикета и правила устного общения (умение слышать, реагировать на реплики, поддерживать разговор);
- выражать собственное мнение и аргументировать его;
- самостоятельно озаглавливать текст;
- составлять план текста;
- сочинять письма, поздравительные открытки, записки и другие небольшие тексты для конкретных ситуаций общения.

Выпускник получит возможность научиться:

- создавать тексты по предложенному заголовку;
- подробно или выборочно пересказывать текст;
- пересказывать текст от другого лица;
- составлять устный рассказ на определённую тему с использованием разных типов речи: описание, повествование, рассуждение;

- анализировать и корректировать тексты с нарушенным порядком предложений, находить в тексте смысловые пропуски;
- корректировать тексты, в которых допущены нарушения культуры речи;
- анализировать последовательность собственных действий при работе над изложениями и сочинениями и со - относить их с разработанным алгоритмом; оценивать правильность выполнения учебной задачи: соотносить собственный текст с исходным (для изложений) и с назначением, задачами, условиями общения (для самостоятельно создаваемых текстов);
- соблюдать нормы речевого взаимодействия при интерактивном общении (sms-сообщения, электронная почта, Интернет и другие виды и способы связи).

1.2.3. Литературное чтение

Выпускники начальной школы осознают значимость чтения для своего дальнейшего развития и успешного обучения по другим предметам. У учащихся будет формироваться потребность в систематическом чтении как средстве познания мира и самого себя. Младшие школьники любят чтение художественных произведений, которые помогут им сформировать собственную позицию в жизни, расширят кругозор.

Учащиеся получают возможность познакомиться с культурно- историческим наследием России и общечеловеческими ценностями.

Младшие школьники будут учиться полноценно воспринимать художественную литературу, эмоционально отзываться на прочитанное, высказывать свою точку зрения и уважать мнение собеседника. Они получают возможность воспринимать художественное произведение как особый вид искусства, соотносить его с другими видами искусства, познакомиться с некоторыми коммуникативными и эстетическими возможностями родного языка, используемыми в художественных произведениях.

К концу обучения в начальной школе дети будут готовы к дальнейшему обучению, будет достигнут необходимый уровень читательской компетентности, речевого развития, сформированы универсальные действия, отражающие учебную самостоятельность и познавательные интересы.

Выпускники овладеют техникой чтения, приёмами понимания прочитанного и прослушанного произведения, элементарными приёмами анализа, интерпретации и преобразования художественных, научно-популярных и учебных текстов. Научатся самостоятельно выбирать интересующую литературу, пользоваться словарями и справочниками, осознают себя как грамотного читателя, способного к творческой деятельности.

Школьники научатся вести диалог в различных коммуникативных ситуациях, соблюдая правила речевого этикета, участвовать в обсуждении прослушанного (прочитанного) произведения. Они будут составлять несложные монологические высказывания о произведении (героях, событиях), устно передавать содержание текста по плану, составлять небольшие тексты повествовательного характера с элементами рассуждения и описания. Выпускники научатся декламировать (читать наизусть) стихотворные произведения. Они получают возможность научиться выступать перед знакомой аудиторией (сверстниками, родителями, педагогами) с небольшими сообщениями, используя иллюстративный ряд (плакаты, презентацию).

Выпускники начальной школы приобретут первичные умения работы с учебной и научно-популярной литературой, будут находить и использовать информацию для практической работы.

Выпускники овладеют основами коммуникативной деятельности, на практическом уровне осознают значимость работы в группе и освоят правила групповой работы.

Виды речевой и читательской деятельности

Выпускник научится:

- осознавать значимость чтения для дальнейшего обучения, саморазвития; воспринимать чтение с учётом его цели как источник эстетического, нравственного, познавательного опыта (приобретение опыта чтения, поиска фактов и суждений, аргументации, иной информации);
- читать со скоростью, позволяющей понимать смысл прочитанного (для всех видов текстов);
- читать (вслух) выразительно доступные для данного возраста прозаические

произведения и декламировать стихотворные произведения после предварительной подготовки (*только для художественных текстов*);

- использовать различные виды чтения: ознакомительное, изучающее, просмотровое, поисковое/выборочное — в соответствии с целью чтения (*для всех видов текстов*);

- ориентироваться в содержании художественного и научно-популярного текстов, понимать их смысл (при чтении вслух и про себя, при прослушивании):

- *для художественных текстов*: определять главную мысль и героев произведения; определять основные события и устанавливать их последовательность; озаглавливать текст, передавая в заголовке главную мысль текста; находить в тексте требуемую информацию (конкретные сведения, факты, описания), заданную в явном виде; задавать вопросы по содержанию произведения и отвечать на них, подтверждая ответ примерами из текста; объяснять значение слова с опорой на контекст, с использованием словарей и другой справочной литературы;

- *для научно-популярных текстов*: определять основное содержание текста; озаглавливать текст, в краткой форме отражая в названии основное содержание текста; находить в тексте требуемую информацию (конкретные сведения, факты, описания явлений, процессов), заданную в явном виде; задавать вопросы по содержанию текста и отвечать на них, подтверждая ответ примерами из текста; объяснять значение слова с опорой на контекст, с использованием словарей и другой справочной литературы;

- использовать простейшие приёмы анализа различных видов текстов:

- *для художественных текстов*: делить текст на части, озаглавливать их; составлять простой план; устанавливать взаимосвязь между событиями, фактами, поступками, мыслями, чувствами героев, опираясь на содержание текста;

- *для научно-популярных текстов*: делить текст на части, озаглавливать их; составлять простой план; устанавливать взаимосвязь между отдельными фактами, событиями, явлениями, описаниями, процессами и между отдельными частями текста, опираясь на его содержание;

- использовать различные формы интерпретации содержания текстов:

- *для художественных текстов*: формулировать простые выводы, основываясь на содержании текста; интерпретировать текст, опираясь на некоторые его жанровые, структурные, языковые особенности; устанавливать связи, отношения, не высказанные в тексте напрямую, например соотносить ситуацию и поступки героев, объяснять (пояснять) поступки героев, опираясь на содержание текста;

- *для научно-популярных текстов*: формулировать простые выводы, основываясь на тексте; устанавливать связи, отношения, не высказанные в тексте напрямую, например, объяснять явления природы, пояснять описываемые события, соотнося их с содержанием текста;

- ориентироваться в нравственном содержании прочитанного, самостоятельно делать выводы, соотносить поступки героев с нравственными нормами (*только для художественных текстов*);

- передавать содержание прочитанного или прослушанного с учётом специфики текста в виде пересказа (полного или краткого) (*для всех видов текстов*);

- участвовать в обсуждении прослушанного/прочитанного текста (задавать вопросы, высказывать и обосновывать собственное мнение, соблюдая правила речевого этикета и правила работы в группе), опираясь на текст или собственный опыт (*для всех видов текстов*).

Выпускник получит возможность научиться:

- удовлетворять читательский интерес и приобретать опыт чтения;

- осознанно выбирать виды чтения (ознакомительное, изучающее, выборочное, поисковое) в зависимости от цели чтения;

- различать на практическом уровне виды текстов (художественный и научно-популярный), опираясь на особенности каждого вида текста;

- осмысливать эстетические и нравственные ценности художественного текста и высказывать собственное суждение;

- высказывать собственное суждение о прочитанном (прослушанном) произведении, доказывать и подтверждать его фактами со ссылками на текст;

- *составлять по аналогии устные рассказы (повествование, рассуждение, описание).*

Круг детского чтения (для всех видов текстов)

Выпускник научится:

- осуществлять выбор книги в библиотеке по заданной тематике или по собственному желанию;
- вести список прочитанных книг с целью использования его в учебной и внеучебной деятельности, в том числе для планирования своего круга чтения;
- составлять аннотацию и краткий отзыв на прочитанное произведение по заданному образцу.

Выпускник получит возможность научиться:

- *работать с тематическим каталогом;*
- *работать с детской периодикой;*
- *самостоятельно писать отзыв о прочитанной книге (в свободной форме).*

*Литературоведческая пропедевтика
(только для художественных текстов)*

Выпускник научится:

- распознавать некоторые отличительные особенности художественных произведений (на примерах художественных образов и средств художественной выразительности);
- отличать на практическом уровне прозаический текст от стихотворного, приводить примеры прозаических и стихотворных текстов;
- различать художественные произведения разных жанров (рассказ, басня, сказка, загадка, пословица), приводить примеры этих произведений.

Выпускник получит возможность научиться:

- *воспринимать художественную литературу как вид искусства, приводить примеры проявления художественного вымысла в произведениях;*
- *находить средства художественной выразительности (метафора, эпитет);*
- *сравнивать, сопоставлять, делать элементарный анализ различных текстов, используя ряд литературоведческих понятий (фольклорная и авторская литература, структура текста, герой, автор) и средств художественной выразительности (сравнение, олицетворение, метафора, эпитет);*
- *определять позиции героев художественного текста, позицию автора художественного текста.*

*Творческая деятельность
(только для художественных текстов)*

Выпускник научится:

- создавать по аналогии собственный текст в жанре сказки и загадки;
- восстанавливать текст, дополняя его начало или окончание или пополняя его событиями;
- составлять устный рассказ по репродукциям картин художников и/или на основе личного опыта;
- составлять устный рассказ на основе прочитанных произведений с учётом коммуникативной задачи (для разных адресатов).

Выпускник получит возможность научиться:

- *вести рассказ (или повествование) на основе сюжета известного литературного произведения, дополняя и/или изменяя его содержание, например рассказывать известное литературное произведение от имени одного из действующих лиц или неодушевлённого предмета;*
- *создавать серии иллюстраций с короткими текстами по содержанию прочитанного (прослушанного) произведения;*
- *работать в группе, создавая сценарии и инсценируя прочитанное (прослушанное, созданное самостоятельно) художественное произведение.*

1.2.4. Иностранный язык (английский)

В результате изучения иностранного языка на ступени начального общего образования у обучающихся будут сформированы первоначальные представления о роли и значимости иностранного языка в жизни современного человека и поликультурного мира. Обучающиеся приобретут начальный опыт использования иностранного языка как средства

межкультурного общения, как нового инструмента познания мира и культуры других народов, осознают личностный смысл овладения иностранным языком.

Коммуникативные умения

Говорение

Выпускник научится:

- участвовать в элементарных диалогах, соблюдая нормы речевого этикета, принятые в англоязычных странах;
- составлять небольшое описание предмета, картинки, персонажа;
- рассказывать о себе, своей семье, друге.

Выпускник получит возможность научиться:

- воспроизводить наизусть небольшие произведения детского фольклора;
- составлять краткую характеристику персонажа;
- кратко излагать содержание прочитанного текста.

Аудирование

Выпускник научится:

- понимать на слух речь учителя и одноклассников при непосредственном общении и вербально/невербально реагировать на услышанное;
- воспринимать на слух в аудиозаписи и понимать основное содержание небольших сообщений, рассказов, сказок, построенных в основном на знакомом языковом материале.

Выпускник получит возможность научиться:

- воспринимать на слух аудиотекст и полностью понимать содержащуюся в нём информацию;
- использовать контекстуальную или языковую догадку при восприятии на слух текстов, содержащих некоторые незнакомые слова.

Чтение

Выпускник научится:

- соотносить графический образ английского слова с его звуковым образом;
- читать вслух небольшой текст, построенный на изученном языковом материале, соблюдая правила произношения и соответствующую интонацию;
- читать про себя и понимать содержание небольшого текста, построенного в основном на изученном языковом материале;
- читать про себя и находить в тексте необходимую информацию.

Выпускник получит возможность научиться:

- догадываться о значении незнакомых слов по контексту;
- не обращать внимания на незнакомые слова, не мешающие понимать основное содержание текста.

Письмо

Выпускник научится:

- выписывать из текста слова, словосочетания и предложения;
- писать поздравительную открытку с Новым годом, Рождеством, днём рождения (с опорой на образец);
- писать по образцу краткое письмо зарубежному другу.

Выпускник получит возможность научиться:

- в письменной форме кратко отвечать на вопросы к тексту;
- составлять рассказ в письменной форме по плану/ключевым словам;
- заполнять простую анкету;
- правильно оформлять конверт, сервисные поля в системе электронной почты (адрес, тема сообщения).

Языковые средства и навыки оперирования ими

Графика, каллиграфия, орфография

Выпускник научится:

- воспроизводить графически и каллиграфически корректно все буквы английского алфавита (полупечатное написание букв, буквосочетаний, слов);
- пользоваться английским алфавитом, знать последовательность букв в нём;
- списывать текст;

- восстанавливать слово в соответствии с решаемой учебной задачей;
- отличать буквы от знаков транскрипции.

Выпускник получит возможность научиться:

- сравнивать и анализировать буквосочетания английского языка и их транскрипцию;
- группировать слова в соответствии с изученными правилами чтения;
- уточнять написание слова по словарю;

использовать экранный перевод отдельных слов (с русского языка на иностранный и обратно).

Фонетическая сторона речи

Выпускник научится:

- различать на слух и адекватно произносить все звуки английского языка, соблюдая нормы произношения звуков;
- соблюдать правильное ударение в изолированном слове, фразе;
- различать коммуникативные типы предложений по интонации;
- корректно произносить предложения с точки зрения их ритмико-интонационных особенностей.

Выпускник получит возможность научиться:

- распознавать связующее *r* в речи и уметь его использовать;
- соблюдать интонацию перечисления;
- соблюдать правило отсутствия ударения на служебных словах (артиклях, союзах, предлогах);
- читать изучаемые слова по транскрипции.

Лексическая сторона речи

Выпускник научится:

- узнавать в письменном и устном тексте изученные лексические единицы, в том числе словосочетания, в пределах тематики на ступени начальной школы;
- оперировать в процессе общения активной лексикой в соответствии с коммуникативной задачей;
- восстанавливать текст в соответствии с решаемой учебной задачей.

Выпускник получит возможность научиться:

- узнавать простые словообразовательные элементы;
- опираться на языковую догадку в процессе чтения и аудирования (интернациональные и сложные слова).

Грамматическая сторона речи

Выпускник научится:

- распознавать и употреблять в речи основные коммуникативные типы предложений;
- распознавать в тексте и употреблять в речи изученные части речи: существительные с определённым/неопределённым/нулевым артиклем; существительные в единственном и множественном числе; глагол-связку *to be*; глаголы в Present, Past, Future Simple; модальные глаголы *can, may, must*; личные, притяжательные и указательные местоимения; прилагательные в положительной, сравнительной и превосходной степени; количественные (до 100) и порядковые (до 30) числительные; наиболее употребительные предлоги для выражения временных и пространственных отношений.

Выпускник получит возможность научиться:

- узнавать сложносочинённые предложения с союзами *and* и *but*;
- использовать в речи безличные предложения (*It's cold. It's 5 o'clock. It's interesting*), предложения с конструкцией *there is/there are*;
- оперировать в речи неопределёнными местоимениями *some, any* (некоторые случаи употребления: *Can I have some tea? Is there any milk in the fridge? — No, there isn't any*);
- оперировать в речи наречиями времени (*yesterday, tomorrow, never, usually, often, sometimes*); наречиями степени (*much, little, very*);
- распознавать в тексте и дифференцировать слова по определённым признакам (существительные, прилагательные, модальные/смысловые глаголы).

1.2.5. Математика и информатика

В результате изучения курса математики и информатики обучающиеся на ступени начального общего образования овладеют основами логического и алгоритмического

мышления, пространственного воображения и математической речи, приобретут необходимые вычислительные навыки.

Числа и величины

Выпускник научится:

- читать, записывать, сравнивать, упорядочивать числа от нуля до миллиона;
- устанавливать закономерность — правило, по которому составлена числовая последовательность, и составлять последовательность по заданному или самостоятельно выбранному правилу (увеличение/уменьшение числа на несколько единиц, увеличение/уменьшение числа в несколько раз);
- группировать числа по заданному или самостоятельно установленному признаку;
- читать, записывать и сравнивать величины (массу, время, длину, площадь, скорость), используя основные единицы измерения величин и соотношения между ними (килограмм — грамм; час — минута, минута — секунда; километр — метр, метр — дециметр, дециметр — сантиметр, метр — сантиметр, сантиметр — миллиметр).

Выпускник получит возможность научиться:

- классифицировать числа по одному или нескольким основаниям, объяснять свои действия;
- выбирать единицу для измерения данной величины (длины, массы, площади, времени), объяснять свои действия.

Арифметические действия

Выпускник научится:

- выполнять письменно действия с многозначными числами (сложение, вычитание, умножение и деление на однозначное, двузначное числа в пределах 10 000) с использованием таблиц сложения и умножения чисел, алгоритмов письменных арифметических действий (в том числе деления с остатком);
- выполнять устно сложение, вычитание, умножение и деление однозначных, двузначных и трёхзначных чисел в случаях, сводимых к действиям в пределах 100 (в том числе с нулём и числом 1);
- выделять неизвестный компонент арифметического действия и находить его значение;
- вычислять значение числового выражения (содержащего 2—3 арифметических действия, со скобками и без скобок).

Выпускник получит возможность научиться:

- выполнять действия с величинами;
- использовать свойства арифметических действий для удобства вычислений;
- проводить проверку правильности вычислений (с помощью обратного действия, прикидки и оценки результата действия и др.).

Работа с текстовыми задачами

Выпускник научится:

- устанавливать зависимость между величинами, представленными в задаче, планировать ход решения задачи, выбирать и объяснять выбор действий;
- решать арифметическим способом (в 1—2 действия) учебные задачи и задачи, связанные с повседневной жизнью;
- оценивать правильность хода решения и реальность ответа на вопрос задачи.

Выпускник получит возможность научиться:

- решать задачи нахождение доли величины и величины по значению её доли (половина, треть, четверть, пятая, десятая часть);
- решать задачи в 3—4 действия;
- находить разные способы решения задачи.

Пространственные отношения.

Геометрические фигуры

Выпускник научится:

- описывать взаимное расположение предметов в пространстве и на плоскости;
- распознавать, называть, изображать геометрические фигуры (точка, отрезок, ломаная, прямой угол, многоугольник, треугольник, прямоугольник, квадрат, окружность, круг);
- выполнять построение геометрических фигур с заданными измерениями (отрезок, квадрат, прямоугольник) с помощью линейки, угольника;

- использовать свойства прямоугольника и квадрата для решения задач;
- распознавать и называть геометрические тела (куб, шар);
- соотносить реальные объекты с моделями геометрических фигур.

Выпускник получит возможность научиться распознавать, различать и называть геометрические тела: параллелепипед, пирамиду, цилиндр, конус.

Геометрические величины

Выпускник научится:

- измерять длину отрезка;
- вычислять периметр треугольника, прямоугольника и квадрата, площадь прямоугольника и квадрата;
- оценивать размеры геометрических объектов, расстояния приближённо (на глаз).

Выпускник получит возможность научиться вычислять периметр многоугольника, площадь фигуры, составленной из прямоугольников.

Работа с информацией

Выпускник научится:

- читать несложные готовые таблицы;
- заполнять несложные готовые таблицы;
- читать несложные готовые столбчатые диаграммы.

Выпускник получит возможность научиться:

- *читать несложные готовые круговые диаграммы;*
- *доставать несложную готовую столбчатую диаграмму;*
- *сравнивать и обобщать информацию, представленную в строках и столбцах несложных таблиц и диаграмм;*
- *понимать простейшие выражения, содержащие логические связки и слова («...и...», «если... то...», «верно/неверно, что...», «каждый», «все», «некоторые», «не»);*
- *составлять, записывать и выполнять инструкцию (простой алгоритм), план поиска информации;*
- *распознавать одну и ту же информацию, представленную в разной форме (таблицы и диаграммы);*
- *планировать несложные исследования, собирать и представлять полученную информацию с помощью таблиц и диаграмм;*
- *интерпретировать информацию, полученную при проведении несложных исследований (объяснять, сравнивать и обобщать данные, делать выводы и прогнозы).*

1.2.6. Окружающий мир

В результате изучения курса «Окружающий мир» обучающиеся на ступени начального общего образования получают возможность расширить, систематизировать и углубить исходные представления о природных и социальных объектах и явлениях как компонентах единого мира, овладеть основами практикоориентированных знаний о природе, человеке и обществе, приобрести целостный взгляд на мир в его органичном единстве и разнообразии природы, народов, культур и религий.

В результате изучения курса выпускники зложат фундамент своей экологической и культурологической грамотности, получают возможность научиться соблюдать правила поведения в мире природы и людей, правила здорового образа жизни, освоят элементарные нормы адекватного природо- и культуросообразного поведения в окружающей природной и социальной среде.

Человек и природа

Выпускник научится:

- узнавать изученные объекты и явления живой и неживой природы;
- описывать на основе предложенного плана изученные объекты и явления живой и неживой природы, выделять их существенные признаки;
- сравнивать объекты живой и неживой природы на основе внешних признаков или известных характерных свойств и проводить простейшую классификацию изученных объектов природы;
- проводить несложные наблюдения в окружающей среде и ставить опыты, используя простейшее лабораторное оборудование и измерительные приборы; следовать инструкциям и правилам техники безопасности при проведении наблюдений и опытов;

- использовать естественно-научные тексты (на бумажных и электронных носителях, в том числе в контролируемом Интернете) с целью поиска и извлечения информации, ответов на вопросы, объяснений, создания собственных устных или письменных высказываний;
- использовать различные справочные издания (словарь по естествознанию, определитель растений и животных на основе иллюстраций, атлас карт, в том числе и компьютерные издания) для поиска необходимой информации;
- использовать готовые модели (глобус, карту, план) для объяснения явлений или описания свойств объектов;
- обнаруживать простейшие взаимосвязи между живой и неживой природой, взаимосвязи в живой природе; использовать их для объяснения необходимости бережного отношения к природе;
- определять характер взаимоотношений человека и природы, находить примеры влияния этих отношений на природные объекты, здоровье и безопасность человека;
- понимать необходимость здорового образа жизни, соблюдения правил безопасного поведения; использовать знания о строении и функционировании организма человека для сохранения и укрепления своего здоровья.

Выпускник получит возможность научиться:

- использовать при проведении практических работ инструменты ИКТ (фото- и видеокамеру, микрофон и др.) для записи и обработки информации, готовить небольшие презентации по результатам наблюдений и опытов;
- моделировать объекты и отдельные процессы реального мира с использованием виртуальных лабораторий и механизмов, собранных из конструктора;
- осознавать ценность природы и необходимость нести ответственность за её сохранение, соблюдать правила экологичного поведения в школе и в быту (раздельный сбор мусора, экономия воды и электроэнергии) и природной среде;
- пользоваться простыми навыками самоконтроля самочувствия для сохранения здоровья; осознанно соблюдать режим дня, правила рационального питания и личной гигиены;
- выполнять правила безопасного поведения в доме, на улице, природной среде, оказывать первую помощь при несложных несчастных случаях;
- планировать, контролировать и оценивать учебные действия в процессе познания окружающего мира в соответствии с поставленной задачей и условиями её реализации.

Человек и общество

Выпускник научится:

- узнавать государственную символику Российской Федерации и своего региона; описывать достопримечательности столицы и родного края; находить на карте мира Российскую Федерацию, на карте России Москву, свой регион и его главный город;
- различать прошлое, настоящее, будущее; соотносить изученные исторические события с датами, конкретную дату с веком; находить место изученных событий на «ленте времени»;
- используя дополнительные источники информации (на бумажных и электронных носителях, в том числе в контролируемом Интернете), находить факты, относящиеся к образу жизни, обычаям и верованиям своих предков; на основе имеющихся знаний отличать реальные исторические факты от вымыслов;
- оценивать характер взаимоотношений людей в различных социальных группах (семья, группа сверстников, этнос), в том числе с позиции развития этических чувств, доброжелательности и эмоционально-нравственной отзывчивости, понимания чувств других людей и сопереживания им;
- использовать различные справочные издания (словари, энциклопедии) и детскую литературу о человеке и обществе с целью поиска информации, ответов на вопросы, объяснений, для создания собственных устных или письменных высказываний.

Выпускник получит возможность научиться:

- осознавать свою неразрывную связь с разнообразными окружающими социальными группами;
- ориентироваться в важнейших для страны и личности событиях и фактах прошлого и настоящего; оценивать их возможное влияние на будущее, приобретая тем самым чувство исторической перспективы;

• *наблюдать и описывать проявления богатства внутреннего мира человека в его созидательной деятельности на благо семьи, в интересах образовательного учреждения, социума, этноса, страны;*

• *проявлять уважение и готовность выполнять совместно установленные договорённости и правила, в том числе правила общения со взрослыми и сверстниками в официальной обстановке; участвовать в коллективной коммуникативной деятельности в информационной образовательной среде;*

• *определять общую цель в совместной деятельности и пути её достижения; договариваться о распределении функций и ролей; осуществлять взаимный контроль в совместной деятельности; адекватно оценивать собственное поведение и поведение окружающих.*

1.2.7. Изобразительное искусство

В результате изучения изобразительного искусства на ступени начального общего образования у обучающихся будут сформированы основы художественной культуры: представление о специфике изобразительного искусства, потребность в художественном творчестве и в общении с искусством, первоначальные понятия о выразительных возможностях языка искусства.

Восприятие искусства и виды художественной деятельности

Выпускник научится:

• различать основные виды художественной деятельности (рисунок, живопись, скульптура, художественное конструирование и дизайн, декоративно-прикладное искусство) и участвовать в художественно-творческой деятельности, используя различные художественные материалы и приёмы работы с ними для передачи собственного замысла;

• различать основные виды и жанры пластических искусств, понимать их специфику;

• эмоционально-ценностно относиться к природе, человеку, обществу; различать и передавать в художественно-творческой деятельности характер, эмоциональные состояния и своё отношение к ним средствами художественного образного языка;

• узнавать, воспринимать, описывать и эмоционально оценивать шедевры своего национального, российского и мирового искусства, изображающие природу, человека, различные стороны (разнообразие, красоту, трагизм и т. д.) окружающего мира и жизненных явлений;

• приводить примеры ведущих художественных музеев России и художественных музеев своего региона, показывать на примерах их роль и назначение.

Выпускник получит возможность научиться:

• *воспринимать произведения изобразительного искусства; участвовать в обсуждении их содержания и выразительных средств; различать сюжет и содержание в знакомых произведениях;*

• *видеть проявления прекрасного в произведениях искусства (картины, архитектура, скульптура и т. д.), в природе, на улице, в быту;*

• *высказывать аргументированное суждение о художественных произведениях, изображающих природу и человека в различных эмоциональных состояниях.*

Азбука искусства. Как говорит искусство?

Выпускник научится:

• создавать простые композиции на заданную тему на плоскости и в пространстве;

• использовать выразительные средства изобразительного искусства: композицию, форму, ритм, линию, цвет, объём, фактуру; различные художественные материалы для воплощения собственного художественно-творческого замысла;

• различать основные и составные, тёплые и холодные цвета; изменять их эмоциональную напряжённость с помощью смешивания с белой и чёрной красками; использовать их для передачи художественного замысла в собственной учебно-творческой деятельности;

• создавать средствами живописи, графики, скульптуры, декоративно-прикладного искусства образ человека: передавать на плоскости и в объёме пропорции лица, фигуры; передавать характерные черты внешнего облика, одежды, украшений человека;

• наблюдать, сравнивать, сопоставлять и анализировать пространственную форму предмета; изображать предметы различной формы; использовать простые формы для

создания выразительных образов в живописи, скульптуре, графике, художественном конструировании;

- использовать декоративные элементы, геометрические, растительные узоры для украшения своих изделий и предметов быта; использовать ритм и стилизацию форм для создания орнамента; передавать в собственной художественно-творческой деятельности специфику стилистики произведений народных художественных промыслов в России (с учётом местных условий).

Выпускник получит возможность научиться:

- пользоваться средствами выразительности языка живописи, графики, скульптуры, декоративно-прикладного искусства, художественного конструирования в собственной художественно-творческой деятельности; передавать разнообразные эмоциональные состояния, используя различные оттенки цвета, при создании живописных композиций на заданные темы;

- моделировать новые формы, различные ситуации путём трансформации известного, создавать новые образы природы, человека, фантастического существа и построек средствами изобразительного искусства и компьютерной графики;

- выполнять простые рисунки и орнаментальные композиции, используя язык компьютерной графики в программе Paint.

Значимые темы искусства.

О чём говорит искусство?

Выпускник научится:

- осознавать значимые темы искусства и отражать их в собственной художественно-творческой деятельности;

- выбирать художественные материалы, средства художественной выразительности для создания образов природы, человека, явлений и передачи своего отношения к ним; решать художественные задачи (передавать характер и намерения объекта — природы, человека, сказочного героя, предмета, явления и т. д. — в живописи, графике и скульптуре, выражая своё отношение к качествам данного объекта) с опорой на правила перспективы, цветоведения, усвоенные способы действия.

Выпускник получит возможность научиться:

- видеть, чувствовать и изображать красоту и разнообразие природы, человека, зданий, предметов;

- понимать и передавать в художественной работе разницу представлений о красоте человека в разных культурах мира; проявлять терпимость к другим вкусам и мнениям;

- изображать пейзажи, натюрморты, портреты, выражая своё отношение к ним;

- изображать многофигурные композиции на значимые жизненные темы и участвовать в коллективных работах на эти темы.

1.2.8. Музыка

В результате изучения музыки на ступени начального общего образования у обучающихся будут сформированы основы музыкальной культуры через эмоционально активное восприятие; развит художественный вкус, интерес к музыкальному искусству и музыкальной деятельности; воспитаны нравственные и эстетические чувства: любовь к Родине, гордость за достижения отечественного и мирового музыкального искусства, уважение к истории и духовным традициям России, музыкальной культуре её народов; начнут развиваться образное и ассоциативное мышление и воображение, музыкальная память и слух, певческий голос, учебно-творческие способности в различных видах музыкальной деятельности.

Музыка в жизни человека

Выпускник научится:

- воспринимать музыку различных жанров; размышлять о музыкальных произведениях как способе выражения чувств и мыслей человека; эмоционально, эстетически откликаться на искусство, выражая своё отношение к нему в различных видах музыкально-творческой деятельности;

- ориентироваться в музыкально-поэтическом творчестве, в многообразии музыкального фольклора России, в том числе родного края; сопоставлять различные образцы народной и профессиональной музыки; ценить отечественные народные музыкальные традиции;

• воплощать художественно-образное содержание и интонационно-мелодические особенности профессионального и народного творчества (в пении, слове, движении, играх, действиях и др.).

Выпускник получит возможность научиться:

• реализовывать творческий потенциал, осуществляя собственные музыкально-исполнительские замыслы в различных видах деятельности;

• организовывать культурный досуг, самостоятельную музыкально-творческую деятельность; музицировать.

Основные закономерности музыкального искусства

Выпускник научится:

• соотносить выразительные и изобразительные интонации; узнавать характерные черты музыкальной речи разных композиторов; воплощать особенности музыки в исполнительской деятельности на основе полученных знаний;

• наблюдать за процессом и результатом музыкального развития на основе сходства и различий интонаций, тем, образов и распознавать художественный смысл различных форм построения музыки;

• общаться и взаимодействовать в процессе ансамблевого, коллективного (хорового и инструментального) воплощения различных художественных образов.

Выпускник получит возможность научиться:

• реализовывать собственные творческие замыслы в различных видах музыкальной деятельности (в пении и интерпретации музыки, игре на детских элементарных музыкальных инструментах, музыкально-пластическом движении и импровизации);

• использовать систему графических знаков для ориентации в нотном письме при пении простейших мелодий;

• владеть певческим голосом как инструментом духовного самовыражения и участвовать в коллективной творческой деятельности при воплощении заинтересовавших его музыкальных образов.

Музыкальная картина мира

Выпускник научится:

• исполнять музыкальные произведения разных форм и жанров (пение, драматизация, музыкально-пластическое движение, инструментальное музицирование, импровизация и др.);

• определять виды музыки, сопоставлять музыкальные образы в звучании различных музыкальных инструментов, в том числе и современных электронных;

• оценивать и соотносить музыкальный язык народного и профессионального музыкального творчества разных стран мира.

Выпускник получит возможность научиться:

• адекватно оценивать явления музыкальной культуры и проявлять инициативу в выборе образцов профессионального и музыкально-поэтического творчества народов мира;

• оказывать помощь в организации и проведении школьных культурно-массовых мероприятий; представлять широкой публике результаты собственной музыкально-творческой деятельности (пение, инструментальное музицирование, драматизация и др.); собирать музыкальные коллекции (фонотека, видеотека).

1.2.9. Технология

В результате изучения курса «Технология» обучающиеся на ступени начального общего образования получают начальные представления о материальной культуре как продукте творческой предметно-преобразующей деятельности человека, о предметном мире как основной среде обитания современного человека.

В ходе преобразовательной творческой деятельности у обучающихся будут заложены основы таких социально ценных личностных и нравственных качеств, как трудолюбие, организованность, добросовестное и ответственное отношение к делу, инициативность, любознательность, потребность помогать другим, уважение к чужому труду и результатам труда, культурному наследию.

Общекультурные и общетрудовые компетенции.

Основы культуры труда, самообслуживание

Выпускник научится:

- иметь представление о наиболее распространённых в своём регионе традиционных народных промыслах и ремёслах, современных профессиях (в том числе профессиях своих родителей) и описывать их особенности;
- понимать общие правила создания предметов рукотворного мира: соответствие изделия обстановке, удобство (функциональность), прочность, эстетическую выразительность — и руководствоваться ими в практической деятельности;
- планировать и выполнять практическое задание (практическую работу) с опорой на инструкционную карту; при необходимости вносить коррективы в выполняемые действия;
- выполнять доступные действия по самообслуживанию и доступные виды домашнего труда.

Выпускник получит возможность научиться:

- уважительно относиться к труду людей;
- понимать культурно-историческую ценность традиций, отражённых в предметном мире, в том числе традиций трудовых династий как своего региона, так и страны, и уважать их;
- понимать особенности проектной деятельности, осуществлять под руководством учителя элементарную проектную деятельность в малых группах: разрабатывать замысел, искать пути его реализации, воплощать его в продукте, демонстрировать готовый продукт (изделия, комплексные работы, социальные услуги).

Технология ручной обработки материалов.

Элементы графической грамоты

Выпускник научится:

- на основе полученных представлений о многообразии материалов, их видах, свойствах, происхождении, практическом применении в жизни осознанно подбирать доступные в обработке материалы для изделий по декоративно-художественным и конструктивным свойствам в соответствии с поставленной задачей;
- отбирать и выполнять в зависимости от свойств освоенных материалов оптимальные и доступные технологические приёмы их ручной обработки (при разметке деталей, их выделении из заготовки, формообразовании, сборке и отделке изделия);
- применять приёмы рациональной безопасной работы ручными инструментами: чертёжными (линейка, угольник, циркуль), режущими (ножницы) и колющими (швейная игла);
- выполнять символические действия моделирования и преобразования модели и работать с простейшей технической документацией: распознавать простейшие чертежи и эскизы, читать их и выполнять разметку с опорой на них; изготавливать плоскостные и объёмные изделия по простейшим чертежам, эскизам, схемам, рисункам.

Выпускник получит возможность научиться:

- отбирать и выстраивать оптимальную технологическую последовательность реализации собственного или предложенного учителем замысла;
- прогнозировать конечный практический результат и самостоятельно комбинировать художественные технологии в соответствии с конструктивной или декоративно-художественной задачей.

Конструирование и моделирование

Выпускник научится:

- анализировать устройство изделия: выделять детали, их форму, определять взаимное расположение, виды соединения деталей;
- решать простейшие задачи конструктивного характера по изменению вида и способа соединения деталей: на достраивание, придание новых свойств конструкции;
- изготавливать несложные конструкции изделий по рисунку, простейшему чертежу или эскизу, образцу и доступным заданным условиям.

Выпускник получит возможность научиться:

- соотносить объёмную конструкцию, основанную на правильных геометрических формах, с изображениями их развёрток;
- создавать мысленный образ конструкции с целью решения определённой

конструкторской задачи или передачи определённой художественно-эстетической информации; воплощать этот образ в материале.

Практика работы на компьютере

Выпускник научится:

- выполнять на основе знакомства с персональным компьютером как техническим средством, его основными устройствами и их назначением базовые действия с компьютером и другими средствами ИКТ, используя безопасные для органов зрения, нервной системы, опорно-двигательного аппарата эргономичные приёмы работы; выполнять компенсирующие физические упражнения (мини-зарядку);

- пользоваться компьютером для поиска и воспроизведения необходимой информации;

- пользоваться компьютером для решения доступных учебных задач с простыми информационными объектами (текстом, рисунками, доступными электронными ресурсами).

Выпускник получит возможность научиться пользоваться доступными приёмами работы с готовой текстовой, визуальной, звуковой информацией в сети Интернет, а также познакомиться с доступными способами её получения, хранения, переработки.

1.2.10. Физическая культура

(для обучающихся, не имеющих противопоказаний для занятий физической культурой или существенных ограничений по нагрузке)

В результате обучения обучающиеся на ступени начального общего образования начнут понимать значение занятий физической культурой для укрепления здоровья, физического развития, физической подготовленности и трудовой деятельности.

Знания о физической культуре

Выпускник научится:

- ориентироваться в понятиях «физическая культура», «режим дня»; характеризовать назначение утренней зарядки, физкультминуток и физкультпауз, уроков физической культуры, закаливания, прогулок на свежем воздухе, подвижных игр, занятий спортом для укрепления здоровья, развития основных физических качеств;

- раскрывать на примерах положительное влияние занятий физической культурой на успешное выполнение учебной и трудовой деятельности, укрепление здоровья и развитие физических качеств;

- ориентироваться в понятии «физическая подготовка»: характеризовать основные физические качества (силу, быстроту, выносливость, равновесие, гибкость) и демонстрировать физические упражнения, направленные на их развитие;

- характеризовать способы безопасного поведения на уроках физической культуры и организовывать места занятий физическими упражнениями и подвижными играми (как в помещениях, так и на открытом воздухе).

Выпускник получит возможность научиться:

- выявлять связь занятий физической культурой с трудовой и оборонной деятельностью;

- характеризовать роль и значение режима дня в сохранении и укреплении здоровья; планировать и корректировать режим дня с учётом своей учебной и внешкольной деятельности, показателей своего здоровья, физического развития и физической подготовленности.

Способы физкультурной деятельности

Выпускник научится:

- отбирать упражнения для комплексов утренней зарядки и физкультминуток и выполнять их в соответствии с изученными правилами;

- организовывать и проводить подвижные игры и простейшие соревнования во время отдыха на открытом воздухе и в помещении (спортивном зале и местах рекреации), соблюдать правила взаимодействия с игроками;

- измерять показатели физического развития (рост и масса тела) и физической подготовленности (сила, быстрота, выносливость, равновесие, гибкость) с помощью тестовых упражнений; вести систематические наблюдения за динамикой показателей.

Выпускник получит возможность научиться:

- вести тетрадь по физической культуре с записями режима дня, комплексов утренней гимнастики, физкультминуток, общеразвивающих упражнений для индивидуальных

занятий, результатов наблюдений за динамикой основных показателей физического развития и физической подготовленности;

- целенаправленно отбирать физические упражнения для индивидуальных занятий по развитию физических качеств;

- выполнять простейшие приёмы оказания доврачебной помощи при травмах и ушибах.

Физическое совершенствование

Выпускник научится:

- выполнять упражнения по коррекции и профилактике нарушения зрения и осанки, упражнения на развитие физических качеств (силы, быстроты, выносливости, гибкости, равновесия); оценивать величину нагрузки по частоте пульса (с помощью специальной таблицы);

- выполнять организующие строевые команды и приёмы;

- выполнять акробатические упражнения (кувырки, стойки, перекаты);

- выполнять гимнастические упражнения на спортивных снарядах (перекладина, гимнастическое бревно);

- выполнять легкоатлетические упражнения (бег, прыжки, метания и броски мячей разного веса и объёма);

- выполнять игровые действия и упражнения из подвижных игр разной функциональной направленности.

Выпускник получит возможность научиться:

- сохранять правильную осанку, оптимальное телосложение;

- выполнять эстетически красиво гимнастические и акробатические комбинации;

- играть в баскетбол, футбол и волейбол по упрощённым правилам;

- выполнять тестовые нормативы по физической подготовке;

- выполнять передвижения на лыжах).

1.3. Система оценки достижения планируемых результатов освоения основной образовательной программы

1.3.1. Общие положения

В соответствии со Стандартом основным объектом системы оценки, её содержательной и критериальной базой выступают планируемые результаты освоения обучающимися основной образовательной программы начального общего образования.

Основным объектом, содержательной и критериальной базой итоговой оценки подготовки выпускников на ступени начального общего образования выступают планируемые результаты, составляющие содержание блока «Выпускник научится» для каждой программы, предмета, курса.

Система оценки достижения планируемых результатов освоения основной образовательной программы начального общего образования предполагает **комплексный подход к оценке результатов** образования, позволяющий вести оценку достижения обучающимися всех трёх групп результатов образования: **личностных, метапредметных и предметных**.

В соответствии с требованиями Стандарта предоставление и использование **персонализированной информации** возможно только в рамках процедур итоговой оценки обучающихся. Во всех иных процедурах допустимо предоставление и использование исключительно **неперсонализированной (анонимной) информации** о достигаемых обучающимися образовательных результатах.

Система оценки предусматривает **уровневый подход** к представлению планируемых результатов и инструментарию для оценки их достижения. Согласно этому подходу за точку отсчёта принимается не «идеальный образец», отсчитывая от которого «методом вычитания» и фиксируя допущенные ошибки и недочёты формируется сегодня оценка ученика, а необходимый для продолжения образования и реально достигаемый большинством обучающихся опорный уровень образовательных достижений. Достижение этого опорного уровня интерпретируется как безусловный учебный успех ребёнка, как исполнение им требований Стандарта. А оценка индивидуальных образовательных достижений ведётся «методом сложения», при котором фиксируется достижение опорного уровня и его превышение. Это позволяет поощрять продвижения обучающихся, выстраивать

индивидуальные траектории движения с учётом зоны ближайшего развития.

В процессе оценки используются разнообразные методы и формы, взаимно дополняющие друг друга (стандартизированные письменные и устные работы, проекты, практические работы, творческие работы, самоанализ и самооценка, наблюдения и др.).

1.3.2. Особенности оценки личностных, метапредметных и предметных результатов

Оценка личностных результатов представляет собой оценку достижения обучающимися планируемых результатов в их личностном развитии, представленных в разделе «Личностные учебные действия» программы формирования универсальных учебных действий у обучающихся на ступени начального общего образования.

Достижение личностных результатов обеспечивается в ходе реализации всех компонентов образовательного процесса, включая внеурочную деятельность, реализуемую семьёй и школой.

Основным объектом оценки личностных результатов служит сформированность универсальных учебных действий, включаемых в следующие три основных блока:

- *самоопределение* — сформированность внутренней позиции обучающегося — принятие и освоение новой социальной роли обучающегося; становление основ российской гражданской идентичности личности как чувства гордости за свою Родину, народ, историю и осознание своей этнической принадлежности; развитие самоуважения и способности адекватно оценивать себя и свои достижения, видеть сильные и слабые стороны своей личности;

- *смыслообразование* — поиск и установление личностного смысла (т. е. «значения для себя») учения обучающимися на основе устойчивой системы учебно-познавательных и социальных мотивов, понимания границ того, «что я знаю», и того, «что я не знаю», и стремления к преодолению этого разрыва;

- *морально-этическая ориентация* — знание основных моральных норм и ориентация на их выполнение на основе понимания их социальной необходимости; способность к моральной децентрации — учёту позиций, мотивов и интересов участников моральной дилеммы при её разрешении; развитие этических чувств — стыда, вины, совести как регуляторов морального поведения.

В планируемых результатах, описывающих эту группу, отсутствует блок «Выпускник научится». Это означает, что **личностные результаты выпускников на ступени начального общего образования** в полном соответствии с требованиями Стандарта **не подлежат итоговой оценке**.

Другой формой оценки личностных результатов может быть оценка индивидуального прогресса личностного развития обучающихся, которым необходима специальная поддержка. Эта задача может быть решена в процессе систематического наблюдения за ходом психического развития ребёнка на основе представлений о нормативном содержании и возрастной периодизации развития — в форме возрастно-психологического консультирования. Такая оценка осуществляется по запросу родителей (законных представителей) обучающихся или педагогов (или администрации образовательного учреждения) при согласии родителей (законных представителей) и проводится психологом, имеющим специальную профессиональную подготовку в области возрастной психологии.

Оценка метапредметных результатов представляет собой оценку достижения планируемых результатов освоения основной образовательной программы, описанных в разделах «Регулятивные универсальные учебные действия», «Коммуникативные универсальные учебные действия», «Познавательные универсальные учебные действия» программы формирования универсальных учебных действий у обучающихся на ступени начального общего образования, а также планируемых результатов, представленных во всех разделах подпрограммы «Чтение. Работа с текстом».

Достижение метапредметных результатов обеспечивается за счёт основных компонентов образовательного процесса — учебных предметов.

Основным объектом оценки метапредметных результатов служит сформированность у обучающегося регулятивных, коммуникативных и познавательных универсальных действий, т. е. таких умственных действий обучающихся, которые направлены на анализ и управление своей познавательной деятельностью. К ним относятся:

- способность обучающегося принимать и сохранять учебную цель и задачи; самостоятельно преобразовывать практическую задачу в познавательную; умение планировать собственную деятельность в соответствии с поставленной задачей и условиями её реализации и искать средства её осуществления; умение контролировать и оценивать свои действия, вносить коррективы в их выполнение на основе оценки и учёта характера ошибок, проявлять инициативу и самостоятельность в обучении;

- умение осуществлять информационный поиск, сбор и выделение существенной информации из различных информационных источников;

- умение использовать знаково-символические средства для создания моделей изучаемых объектов и процессов, схем решения учебно-познавательных и практических задач;

- способность к осуществлению логических операций сравнения, анализа, обобщения, классификации по родовидовым признакам, к установлению аналогий, отнесения к известным понятиям;

- умение сотрудничать с педагогом и сверстниками при решении учебных проблем, принимать на себя ответственность за результаты своих действий.

Основное содержание оценки метапредметных результатов на ступени начального общего образования строится вокруг умения учиться, т. е. той совокупности способов действий, которая, собственно, и обеспечивает способность обучающихся к самостоятельному усвоению новых знаний и умений, включая организацию этого процесса.

Уровень сформированности универсальных учебных действий, представляющих содержание и объект оценки метапредметных результатов, может быть качественно оценён и измерен в следующих основных формах.

Во-первых, достижение метапредметных результатов может выступать как результат выполнения специально сконструированных диагностических задач, направленных на оценку уровня сформированности конкретного вида универсальных учебных действий.

Во-вторых, достижение метапредметных результатов может рассматриваться как инструментальная основа (или как средство решения) и как условие успешности выполнения учебных и учебно-практических задач средствами учебных предметов.

Этот подход широко использован для итоговой оценки планируемых результатов по отдельным предметам. В зависимости от успешности выполнения проверочных заданий по математике, русскому языку, чтению, окружающему миру, технологии и другим предметам и с учётом характера ошибок, допущенных ребёнком, можно сделать вывод о сформированности ряда познавательных и регулятивных действий обучающихся. Проверочные задания, требующие совместной работы обучающихся на общий результат, позволяют оценить сформированность коммуникативных учебных действий.

Наконец, достижение метапредметных результатов может проявиться в успешности выполнения комплексных заданий на межпредметной основе. В частности, широкие возможности для оценки сформированности метапредметных результатов открывает использование проверочных заданий, успешное выполнение которых требует освоения навыков работы с информацией.

Оценка метапредметных результатов может проводиться в ходе различных процедур. Например, в итоговых проверочных работах по предметам или в комплексных работах на межпредметной основе целесообразно осуществлять оценку (прямую или опосредованную) сформированности большинства познавательных учебных действий и навыков работы с информацией, а также опосредованную оценку сформированности ряда коммуникативных и регулятивных действий.

Оценка уровня сформированности ряда универсальных учебных действий, овладение которыми имеет определяющее значение для оценки эффективности всей системы начального образования (например, обеспечиваемые системой начального образования уровень включённости детей в учебную деятельность, уровень их учебной самостоятельности, уровень сотрудничества и ряд других), проводится в форме неперсонифицированных процедур.

Оценка предметных результатов представляет собой оценку достижения обучающимся планируемых результатов по отдельным предметам.

Достижение этих результатов обеспечивается за счёт основных компонентов

образовательного процесса — учебных предметов, представленных в обязательной части учебного плана.

Объектом оценки предметных результатов служит в полном соответствии с требованиями Стандарта способность обучающихся решать учебно-познавательные и учебно-практические задачи с использованием средств, релевантных содержанию учебных предметов, в том числе на основе метапредметных действий.

Оценка достижения этих предметных результатов ведётся как в ходе текущего и промежуточного оценивания, так и в ходе выполнения итоговых проверочных работ. При этом итоговая оценка ограничивается контролем успешности освоения действий, выполняемых обучающимися, с предметным содержанием, отражающим опорную систему знаний данного учебного курса.

График проведения текущего и итогового оценивания предметных и метапредметных результатов

Классы	I четверть	II четверть	III четверть	IV четверть
1 классы	-	-	-	Техника чтения Комплексная работа по формированию предметных и метапредметных результатов
2 классы	-	Математика, русский язык, техника чтения	Математика, русский язык	Техника чтения Комплексная работа по формированию предметных и метапредметных результатов
3 классы	-	Математика, русский язык, техника чтения	Математика, русский язык,	Техника чтения Комплексная работа по формированию предметных и метапредметных результатов
4 классы	Математика, русский язык	Техника чтения	Математика, русский язык	Техника чтения Комплексная работа по формированию предметных и метапредметных результатов

Формы контроля и учета достижений обучающихся

Обязательные формы и методы контроля	Иные формы учета достижений	
	итоговая (четверть, год) аттестация	Урочная деятельность
- устный опрос - письменная самостоятельная работа - диктанты - контрольное списывание - тестовые задания	- диагностическая контрольная работа - диктанты - изложение - контроль техники чтения	- анализ динамики текущей успеваемости - портфолио - результаты психолого-педагогических исследований

- изложение - доклад - творческая работа - проектная деятельность		
--	--	--

Формы представления образовательных результатов:

- рабочий журнал учителя (в бумажном или электронном вариантах).
- тексты итоговых диагностических контрольных работ, диктантов и анализ их выполнения обучающимся (информация об элементах и уровнях проверяемого знания – знания, понимания, применения, систематизации);
- устная оценка успешности результатов, формулировка причин неудач и рекомендаций по устранению пробелов в обученности по предметам по итогам четверти и года;
- портфель достижений;
- результаты психолого-педагогических исследований, иллюстрирующих динамику развития отдельных интеллектуальных и личностных качеств обучающегося, УУД.

Критериями оценивания являются:

- соответствие достигнутых предметных, метапредметных и личностных результатов обучающихся требованиям к результатам освоения образовательной программы начального общего образования ФГОС;
- динамика результатов предметной обученности, формирования УУД.

Используемая в школе система оценки ориентирована на стимулирование обучающегося к объективному контролю, а не сокрытию своего незнания и неумения, на формирование потребности в адекватной и конструктивной самооценке.

Система оценки достижения, планируемых результатов освоения основной образовательной программы является критерием деятельности не только ученика, но и учителя.

Результаты ученика – это действия (умения) по использованию знаний в ходе решения задач (личностных, метапредметных, предметных). Отдельные действия, прежде всего успешные, достойны оценки (словесной характеристики), а решение полноценной задачи – оценки и отметки (знака фиксации в определённой системе).

Результаты учителя (образовательного учреждения) – это разница между результатами учеников (личностными, метапредметными и предметными) в начале обучения (входная диагностика) и в конце обучения (выходная диагностика). Прирост результатов означает, что учителю и школе в целом удалось создать образовательную среду, обеспечивающую развитие учеников. Отрицательный результат сравнения означает, что не удалось создать условия (образовательную среду) для успешного развития возможностей учеников.

2. СОДЕРЖАТЕЛЬНЫЙ РАЗДЕЛ

2.1. Программа формирования у обучающихся универсальных учебных действий

Актуальной и новой задачей, в соответствии с требованиями Стандарта, становится обеспечение развития универсальных учебных действий как собственно *психологической* составляющей фундаментального ядра содержания образования наряду с традиционным изложением *предметного* содержания конкретных дисциплин. Универсальные учебные действия обеспечивают «умение учиться», способность личности к саморазвитию и самосовершенствованию путем сознательного и активного присвоения нового социального опыта.

Всё это обусловило необходимость разработки программы формирования универсальных учебных действий.

Программа составлена на основе требований Стандарта второго поколения, к личностным и метапредметным результатам освоения основной образовательной программы начального общего образования, примерной образовательной программы начального общего образования, методических рекомендаций «Как проектировать универсальные учебные действия в начальной школе: от действия к мысли»: Пособие для учителя / А. Г. Асмолов, Г. В. Бурменская, И. А. Володарская и др.; Под ред. А. Г. Асмолова. — М.: Просвещение, 2010.

Реализация программы осуществляется комплексно через учебный процесс, внеурочную, внеклассную и внешкольную деятельность, преемственность от дошкольного к начальному общему образованию.

Цель программы: обеспечить регулирование различных аспектов освоения метапредметных умений, т.е. способов деятельности, применимых в рамках, как образовательного процесса, так и при решении проблем в реальных жизненных ситуациях.

Задачи программы:

- установить ценностные ориентиры начального образования;
- определить состав и характеристику универсальных учебных действий;
- выявить в содержании предметных линий универсальные учебные действия и определить условия формирования в образовательном процессе и жизненно важных ситуациях.

В программе формирования универсальных учебных действий представлены:

- ценностные ориентиры содержания начального общего образования;
- характеристика личностных, регулятивных, познавательных, коммуникативных универсальных учебных действий обучающихся;
- связь универсальных учебных действий с содержанием учебных предметов обязательной части учебного плана и части формируемой образовательным учреждением (отдельные предметы и внеурочная деятельность);
- типовые задачи формирования личностных, регулятивных, познавательных, коммуникативных универсальных учебных действий;
- описание преемственности программы формирования универсальных учебных действий при переходе от дошкольного к начальному и основному общему образованию.
- Роль информационно-коммуникационных технологий в формировании универсальных учебных действий.

2.1.1. Ценностные ориентиры начального общего образования

Ценностные ориентиры начального общего образования конкретизируют личностный, социальный и государственный заказ системе образования, выраженный в Требованиях к результатам освоения основной образовательной программы, и отражают следующие целевые установки системы начального общего образования:

- **формирование основ гражданской идентичности личности** на основе:
 - чувства сопричастности и гордости за свою Родину, народ и историю, осознания ответственности человека за благосостояние общества;
 - восприятия мира как единого и целостного при разнообразии культур, национальностей, религий; уважения истории и культуры каждого народа;
- **формирование психологических условий развития общения, сотрудничества** на основе:
 - доброжелательности, доверия и внимания к людям, готовности к сотрудничеству и дружбе, оказанию помощи тем, кто в ней нуждается;
 - уважения к окружающим — умения слушать и слышать партнёра, признавать право каждого на собственное мнение и принимать решения с учётом позиций всех участников;
- **развитие ценностно-смысловой сферы личности** на основе общечеловеческих принципов нравственности и гуманизма:
 - принятия и уважения ценностей семьи и образовательного учреждения, коллектива и общества и стремления следовать им;
 - ориентации в нравственном содержании и смысле как собственных поступков, так и поступков окружающих людей, развития этических чувств (стыда, вины, совести) как регуляторов морального поведения;
 - формирования эстетических чувств и чувства прекрасного через знакомство с национальной, отечественной и мировой художественной культурой;
- **развитие умения учиться** как первого шага к самообразованию и самовоспитанию, а именно:
 - развитие широких познавательных интересов, инициативы и любознательности, мотивов познания и творчества;
 - формирование умения учиться и способности к организации своей деятельности

(планированию, контролю, оценке);

• **развитие самостоятельности, инициативы и ответственности личности** как условия её самоактуализации:

— формирование самоуважения и эмоционально-положительного отношения к себе, готовности открыто выражать и отстаивать свою позицию, критичности к своим поступкам и умения адекватно их оценивать;

— развитие готовности к самостоятельным поступкам и действиям, ответственности за их результаты;

— формирование целеустремлённости и настойчивости в достижении целей, готовности к преодолению трудностей, жизненного оптимизма;

— формирование умения противостоять действиям и влияниям, представляющим угрозу жизни, здоровью, безопасности личности и общества, в пределах своих возможностей, в частности проявлять избирательность к информации, уважать частную жизнь и результаты труда других людей.

Реализация ценностных ориентиров общего образования в единстве процессов обучения и воспитания, познавательного и личностного развития обучающихся на основе формирования общих учебных умений, обобщённых способов действия обеспечивает высокую эффективность решения жизненных задач и возможность саморазвития обучающихся.

2.1.2. Связь универсальных учебных действий с содержанием учебных предметов

Овладение учащимися универсальными учебными действиями происходит в контексте разных учебных предметов. Каждый учебный предмет в зависимости от предметного содержания и способов организации учебной деятельности учащихся раскрывает определенные возможности для формирования УУД.

Связь универсальных учебных действий с содержанием учебных предметов определяется следующими утверждениями:

1. УУД представляют собой целостную систему, в которой можно выделить взаимосвязанные и взаимообуславливающие виды действий:

коммуникативные – обеспечивающие социальную компетентность,

познавательные – общеучебные, логические, связанные с решением проблемы,

личностные – определяющие мотивационную ориентацию,

регулятивные – обеспечивающие организацию собственной деятельности.

2. Формирование УУД является целенаправленным, системным процессом, который реализуется через все предметные области и внеурочную деятельность.

3. Заданные стандартом УУД определяют акценты в отборе содержания, планировании и организации образовательного процесса с учетом возрастно-психологических особенностей обучающихся.

4. Схема работы над формированием конкретных УУД каждого вида указывается в тематическом планировании, технологических картах.

5. Способы учета уровня их сформированности - в требованиях к результатам освоения УП по каждому предмету и в обязательных программах внеурочной деятельности.

6. Педагогическое сопровождение этого процесса осуществляется с помощью Универсального интегрированного Портфолио (раздел «Система оценки достижений планируемых результатов образования»), который является процессуальным способом оценки достижений учащихся в развитии универсальных учебных действий.

7. Результаты усвоения УУД формулируются для каждого класса и являются ориентиром при организации мониторинга их достижения.

№	Название предмета	Формируемые УУД	Предметные действия
Предметы обязательной части учебного плана			
1	Русский язык	Познавательные, коммуникативные и регулятивные действия	Ориентация в морфологической и синтаксической структуре языка и усвоение правил, строения слова и предложения, ориентировка ребёнка в грамматической и

			синтаксической структуре родного языка
		Знаково-символические действия моделирования	Усвоение правил строения слова и предложения, графической формы букв. Разбор слова по составу, путём составления схемы), преобразования модели (видоизменения слова), звуко-буквенный анализ, замещение (например, звука буквой).
		логические действия анализа, сравнения, установление причинно-следственных связей	Работа с текстом, осознанное и произвольное построение речевых высказываний в устной и письменной форме, поиск, сравнение, классификация таких языковых единиц как звук, буква, часть слова, часть речи, член предложения. Письмо и проверка написанного.
2	Литературное чтение	Все виды универсальных учебных действий личностных, коммуникативных, познавательных и регулятивных (с приоритетом развития ценностно-смысловой сферы и коммуникации)	
		Смыслообразование; самоопределения и самопознания гражданской идентичности нравственно-этическое оценивание	<p>Прослеживание судьбы героя и ориентацию в системе личностных смыслов; прослеживание судьбы героя и ориентацию учащегося сравнения образа «Я» с героями литературных произведений посредством эмоционально-действенной идентификации; знакомство с героическим историческим прошлым своего народа и своей страны и переживания гордости и эмоциональной сопричастности подвигам и достижениям её граждан; выявление морального содержания и нравственного значения действий персонажей</p> <p>умение понимать контекстную речь на основе воссоздания картины событий и поступков персонажей;</p> <ul style="list-style-type: none"> - умение произвольно и выразительно строить контекстную речь с учетом целей коммуникации, особенностей слушателя; - умение устанавливать логическую причинно-следственную последовательность событий и действий героев произведения; - умение строить план с выделением существенной и дополнительной информации.
		Регулятивные и познавательные	<p>Определение логической причинно-следственной последовательности событий и действий героев произведения;</p> <p>Составление плана с выделением существенной и дополнительной информации</p>
		Коммуникативные умение:	<p>Отождествление себя с героями произведения, соотнесения и сопоставления их позиций, взглядов и мнений;</p> <ul style="list-style-type: none"> - воссоздание картины событий и поступков персонажей; - формулирование высказываний, речь с учётом целей коммуникации, особенностей слушателя, в том числе используя аудиовизуальные средства.
		- умение понимать контекстную речь на основе воссоздания картины событий и поступков персонажей	
		- умение понимать контекстную речь с учётом целей коммуникации, особенностей слушателя, в	

		том числе используя аудиовизуальные умения; понимать контекстную речь на основе воссоздания картины событий и поступков персонажей.	
3	Математика	Познавательные действия: логические и алгоритмические знаково-символические действия: замещение, кодирование, декодирование, а также планирование, моделирование. Формирование элементов системного мышления и приобретение основ информационной грамотности; формирование общего приёма решения задач как универсального учебного действия;	Овладение различными математическими способами решения разнотипных задач; освоение предметных знаний: понятиями, определениями терминов, правилами, формулами, логическими приемами и операциями, применение математических знаний в повседневных ситуациях; работа с таблицами и диаграммами, извлечение из них необходимой информации; выполнение действий с числами. Измерение длин, площадей.
4	Иностранный язык	Коммуникативные действия: -речевое развитию учащегося на основе формирования обобщённых лингвистических структур грамматики и синтаксиса - развитию письменной речи; -формированию ориентации на партнёра, его высказывания, поведение, эмоциональные состояние и переживания; уважение интересов партнёра; умение слушать и слышать собеседника; вести диалог, излагать и обосновывать своё мнение в понятной для собеседника форме.	Говорение, аудирование, чтение. Участие в диалоге. составление высказываний. Составление рассказов на определенную тему. Восприятие на слух речи собеседника. Изучение культуры, традиций народов на основе изучаемого языкового материала. Личностные универсальные действия: формирование гражданской идентичности личности, преимущественно в её общекультурном компоненте, и доброжелательного отношения, уважения и толерантности к другим странам и народам, компетентности в межкультурном диалоге. Смысловое чтение; прогнозирование развития сюжета; составление вопросов с опорой на смысл прочитанного текста; сочинение оригинального текста на основе плана).
5.	Окружающий мир	Личностные универсальные действия – формирование когнитивного, эмоционально-ценностного и деятельностного компонентов гражданской российской идентичности. Принятие правил здорового образа жизни, понимание необходимости здорового образа жизни в интересах укрепления физического, психического и психологического здоровья; общепознавательные универсальные учебные	Определение государственной символики Российской Федерации и своего региона, описание достопримечательностей столицы и родного края, определение на карте Российской Федерации, Москвы — столицы России, своего региона и его столицы; ознакомление с особенностями некоторых зарубежных стран; определение исторического времени, различение прошлого, настоящего, будущего, ориентация в основных исторических событиях своего народа и России и ощущения чувства гордости за славу и достижения своего народа и России. Освоение элементарных норм адекватного природосообразного поведения; норм и правил взаимоотношений человека с другими людьми, социальными группами и сообществами;

		<p>действия.</p> <p>Логическими действиями: сравнение, подведение под понятия, аналогии, классификации объектов живой и неживой природы на основе внешних признаков или известных характерных свойств; установления причинно-следственных связей в окружающем мире, в том числе на многообразном материале природы и культуры родного края.</p>	<p>-исследовательская и проектная деятельность;</p> <p>-поиск и работа с информацией в том числе и с использованием средств ИКТ</p>
6	Музыка	<p>Личностные действия:</p> <p>- эстетические и ценностно-смысловые ориентации обучающихся, создающие основу для формирования позитивной самооценки, самоуважения, жизненного оптимизма, потребности в творческом самовыражении; формирование российской гражданской идентичности и толерантности как основы жизни в поликультурном обществе через приобщение к достижениям национальной, российской и мировой музыкальной культуры и традициям.</p> <p>Коммуникативные универсальные учебные действия на основе развития эмпатии; умения выявлять выраженные в музыке настроения и чувства и передавать свои чувства и эмоции на основе творческого самовыражения.</p>	<p>Пение, драматизация, музыкально- пластические движения, импровизация, взаимодействие в процессе ансамблевого, коллективного воплощение различных художественных образов, решение художественно- практических задач</p>
7	Изобразительное искусство	<p>Личностные, познавательные, регулятивные действия.</p> <p>Познавательные действия: замещение и моделирование в продуктивной деятельности обучающихся явлений и объектов природного и социокультурного мира</p> <p>Регулятивные действия: целеполагание как формирование замысла,</p>	<p>Создание продукта изобразительной деятельности.</p> <p>Различение по материалу, технике исполнения художественных произведений.</p> <p>Выявление в произведениях искусства связи конструктивных, изобразительных элементов.</p> <p>Передача композиции, ритма, колорита, изображение элементов и предметов.</p>

		<p>планирование и организация действий в соответствии с целью, умению контролировать соответствие выполняемых действий способу, внесение корректив на основе предвосхищения будущего результата и его соответствия замыслу.</p> <p>Личностные действия: формирование гражданской идентичности личности, толерантности, эстетических ценностей и вкусов, позитивной самооценки и самоуважения обучающихся.</p>	
8	Технология	<p>Личностные, познавательные, регулятивные действия, коммуникативные</p>	Предметно-преобразовательная деятельность, способы обработки материалов
		<p>Моделирование, знаково-символическая деятельность</p>	Решение задач на конструирование на основе системы ориентиров (схемы, карты модели) моделирование и отображение объекта и процесса его преобразования в форме моделей (рисунков, планов, схем, чертежей)
		<p>Регулятивные планирование, рефлексия как осознание содержания выполняемой деятельности;</p>	Планомерно-поэтапная отработка предметно-преобразовательной деятельности, оценка выполненного изделия
		<p>Коммуникативная компетентность, развитие планирующей и регулирующей функции речи формирование первоначальных элементов ИКТ-компетентности обучающихся</p>	Совместно-продуктивная деятельность (работа в группах); проектная деятельность, обработка материалов.
		<p>Регулятивных действий, включая целеполагание; планирование прогнозирование, контроль, коррекцию и оценку.</p>	Проектные работы, составление плана действий и применение его для решения задач; предвосхищение будущего результата
		<p>Личностные: мотивация, творческая саморегуляция</p>	Предметно-преобразующая, символично-моделирующая деятельность с различными материалами
9	Физическая культура	<p>Формирование личностных универсальных действий:</p> <ul style="list-style-type: none"> • основ общекультурной и российской гражданской идентичности как чувства гордости за достижения в мировом и отечественном спорте; • освоение моральных норм помощи тем, кто в ней нуж- 	<p>Освоение способов двигательной деятельности. Выполнение комплексов упражнений, подвижные игры, соревнования, измерение показателей физического развития, занятие спортом.</p>

	<p>дается, готовности принять на себя ответственность;</p> <ul style="list-style-type: none"> • развитие мотивации достижения и готовности к преодолению трудностей на основе конструктивных стратегий совладания и умения мобилизовать свои личностные и физические ресурсы <p>стрессоустойчивости;</p> <ul style="list-style-type: none"> • освоение правил здорового и безопасного образа жизни. 	
	<p>Регулятивные действия: умения планировать, регулировать, контролировать и оценивать свои действия.</p> <p>Планирование общей цели и пути её достижения; распределение функций и ролей в совместной деятельности;</p> <p>конструктивное разрешение конфликтов; осуществление взаимного контроля; оценка собственного поведения и поведения партнёра и внесение необходимых коррективов</p>	<p>Выполнение комплексов упражнений, подвижные игры, соревнования, измерение показателей физического развития, занятие спортом.</p>
	<p>Коммуникативные действия взаимодействие, ориентация на партнёра, сотрудничество и кооперация (в командных видах спорта)</p>	<p>Выполнение комплексов упражнений, подвижные игры, спортивные игры, соревнования, измерение показателей физического развития, занятие спортом.</p>

2.1.3. Характеристика универсальных учебных действий на ступени начального общего образования

Понятие «универсальные учебные действия»

В широком значении термин «универсальные учебные действия» означает умение учиться, т. е. способность субъекта к саморазвитию и самосовершенствованию путём сознательного и активного присвоения нового социального опыта.

Способность обучающегося самостоятельно успешно усваивать новые знания, формировать умения и компетентности, включая самостоятельную организацию этого процесса, т. е. умение учиться, обеспечивается тем, что универсальные учебные действия как обобщённые действия открывают обучающимся возможность широкой ориентации как в различных предметных областях, так и в строении самой учебной деятельности, включающей осознание её целевой направленности, ценностно-смысловых и операциональных характеристик. Таким образом, достижение умения учиться предполагает полноценное освоение обучающимися всех компонентов учебной деятельности, которые включают: познавательные и учебные мотивы, учебную цель, учебную задачу, учебные действия и операции (ориентировка, преобразование материала, контроль и оценка). Умение учиться — существенный фактор повышения эффективности освоения обучающимися предметных знаний, формирования умений и компетентностей, образа мира и ценностно-смысловых оснований личностного морального выбора.

Виды универсальных учебных действий

В составе основных видов универсальных учебных действий, соответствующих ключевым целям общего образования, можно выделить четыре блока: **личностный, регулятивный** (включающий также действия саморегуляции), **познавательный и коммуникативный**.

Личностные универсальные учебные действия обеспечивают ценностно-смысловую ориентацию обучающихся (умение соотносить поступки и события с принятыми этическими принципами, знание моральных норм и умение выделить нравственный аспект поведения) и ориентацию в социальных ролях и межличностных отношениях. Применительно к учебной деятельности следует выделить три вида личностных действий:

- личностное, профессиональное, жизненное самоопределение;
- смыслообразование, т. е. установление обучающимися связи между целью учебной деятельности и её мотивом, другими словами, между результатом учения и тем, что побуждает к деятельности, ради чего она осуществляется. Ученик должен уметь отвечать на вопрос: *какое значение и какой смысл имеет для меня учение?*;
- нравственно-этическая ориентация, в том числе и оценивание усваиваемого содержания (исходя из социальных и личностных ценностей), обеспечивающее личностный моральный выбор.

Регулятивные универсальные учебные действия обеспечивают обучающимся организацию своей учебной деятельности. К ним относятся:

- целеполагание как постановка учебной задачи на основе соотнесения того, что уже известно и усвоено обучающимися, и того, что ещё неизвестно;
- планирование — определение последовательности промежуточных целей с учётом конечного результата; составление плана и последовательности действий;
- прогнозирование — предвосхищение результата и уровня усвоения знаний, его временных характеристик;
- контроль в форме сличения способа действия и его результата с заданным эталоном с целью обнаружения отклонений и отличий от эталона;
- коррекция — внесение необходимых дополнений и коррективов в план и способ действия в случае расхождения эталона, реального действия и его результата с учётом оценки этого результата самим обучающимся, учителем, товарищами;
- оценка — выделение и осознание обучающимся того, что уже усвоено и что ещё нужно усвоить, осознание качества и уровня усвоения; оценка результатов работы;
- саморегуляция как способность к мобилизации сил и энергии, к волевому усилию (к выбору в ситуации мотивационного конфликта) и преодолению препятствий.

Познавательные универсальные учебные действия включают: общеучебные, логические учебные действия, а также постановку и решение проблемы.

Общеучебные универсальные действия:

- самостоятельное выделение и формулирование познавательной цели;
- поиск и выделение необходимой информации, в том числе решение рабочих задач с использованием общедоступных в начальной школе инструментов ИКТ и источников информации;
- структурирование знаний;
- осознанное и произвольное построение речевого высказывания в устной и письменной форме;
- выбор наиболее эффективных способов решения задач в зависимости от конкретных условий;
- рефлексия способов и условий действия, контроль и оценка процесса и результатов деятельности;
- смысловое чтение как осмысление цели чтения и выбор вида чтения в зависимости от цели; извлечение необходимой информации из прослушанных текстов различных жанров; определение основной и второстепенной информации; свободная ориентация и восприятие текстов художественного, научного, публицистического и официально-делового стилей; понимание и адекватная оценка языка средств массовой информации;
- постановка и формулирование проблемы, самостоятельное создание алгоритмов деятельности при решении проблем творческого и поискового характера.

Особую группу общеучебных универсальных действий составляют *знаково-*

символические действия:

- моделирование — преобразование объекта из чувственной формы в модель, где выделены существенные характеристики объекта (пространственно-графическая или знаково-символическая);
- преобразование модели с целью выявления общих законов, определяющих данную предметную область.

Логические универсальные действия:

- анализ объектов с целью выделения признаков (существенных, несущественных);
- синтез — составление целого из частей, в том числе самостоятельное достраивание с восполнением недостающих компонентов;
- выбор оснований и критериев для сравнения, сериации, классификации объектов;
- подведение под понятие, выведение следствий;
- установление причинно-следственных связей, представление цепочек объектов и явлений;
- построение логической цепочки рассуждений, анализ истинности утверждений;
- доказательство;
- выдвижение гипотез и их обоснование.

Постановка и решение проблемы:

- формулирование проблемы;
- самостоятельное создание способов решения проблем творческого и поискового характера.

Коммуникативные универсальные учебные действия обеспечивают социальную компетентность и учёт позиции других людей, партнёров по общению или деятельности; умение слушать и вступать в диалог; участвовать в коллективном обсуждении проблем; способность интегрироваться в группу сверстников и строить продуктивное взаимодействие и сотрудничество со сверстниками и взрослыми.

К коммуникативным действиям относятся:

- планирование учебного сотрудничества с учителем и сверстниками — определение цели, функций участников, способов взаимодействия;
- постановка вопросов — инициативное сотрудничество в поиске и сборе информации;
- разрешение конфликтов — выявление, идентификация проблемы, поиск и оценка альтернативных способов разрешения конфликта, принятие решения и его реализация;
- управление поведением партнёра — контроль, коррекция, оценка его действий;
- умение с достаточной полнотой и точностью выражать свои мысли в соответствии с задачами и условиями коммуникации; владение монологической и диалогической формами речи в соответствии с грамматическими и синтаксическими нормами родного языка, современных средств коммуникации.

2.1.4. Типовые задачи формирования личностных, регулятивных, познавательных, коммуникативных универсальных учебных действий

Классификация типовых задач и циклограмма мероприятий

№	УУД	ХАРАКТЕРИСТИКА УУД	ИНСТРУМЕНТАРИЙ	МЕТОДЫ	ПЕРИОДИЧНОСТЬ ПРОВЕДЕНИЯ	СРОКИ ПРОВЕДЕНИЯ
1	Самопознание и самоопределение	Самооценка	Тесты на определение самооценки «Лесенка» (1-4 класс)	тестирование	1 раз в год	февраль-март

2	Смыслообразование	Мотивация	Оценка уровня школьной мотивации по Н. Лускановой (1-3 класс) Диагностика мотивации и эмоционального отношения к учению по А.Д. Андреевой (4 класс)	анкетирование тестирование	1 раз в год 1 раз в год	март-апрель
3	Нравственно-этическая ориентация		Методика «Что такое хорошо и что такое плохо» (1-4 классы)	анкетирование	1 раз в год	март-апрель
4	Регулятивные УУД	контроль	Корректурная проба	тестирование	1 раз в год	март-апрель
5	Познавательные УУД	Логические УУД	Сравни картинки (1 класс) Выделение существенных признаков (2-3 класс) Логические закономерности (4 класс)	тестирование	1 раз в год	февраль-апрель
6	Коммуникативные УУД		«Рукавички» «Узор под диктовку» «Совместная сортировка» «Дорога к дому»	тестирование	1 раз в год	февраль-апрель

Диагностические методики

«Лесенка»

Цель: выявление уровня развития самооценки.

Оцениваемые УУД: личностные УУД, самоопределение.

Возраст: 1- 4 класс.

Форма (ситуация оценивания): фронтальный письменный опрос.

Учащимся предлагается следующая инструкция:

Ребята, нарисуйте на листе бумаги лестницу из 10 ступенек (психолог показывает на доске). На самой нижней ступеньке стоят самые плохие ученики, на второй ступеньке чуть- чуть лучше, на третьей – еще чуть- чуть лучше и т.д., а вот на верхней ступеньке стоят самые лучшие ученики. Оцените сами себя, на какую ступеньку вы сами себя поставите?

Критерии оценивания: 1-3 ступени – низкая самооценка;

4-7 ступени – адекватная самооценка;

8-10 ступени – завышенная самооценка.

АНКЕТА
для оценки уровня школьной мотивации (Н. Лусканова)

Цель: анкета предназначена для выявления мотивационных предпочтений в учебной деятельности. Может быть использована в работе со школьниками 1—4-х классов.

Оцениваемые УУД: действие смыслообразования, направленное на установление смысла учебной деятельности для учащегося.

1. Тебе нравится в школе?

- Нравиться
- Не очень нравится
- Не нравится

2. Утром, когда ты просыпаешься, то всегда с радостью идешь в школу или тебе часто хочется остаться дома?

- Иду с радостью
- Бывает по-разному
- Чаще всего хочется остаться дома

3. Если учитель сказал, что завтра в школу необязательно приходить всем ученикам и желающие могут остаться дома, ты пошел бы в школу или остался бы дома?

- Не знаю точно
- Остался бы дома
- Пошел бы в школу

4. Ты доволен, когда у вас отменяют какие-либо уроки.

- Доволен
- Бывает по-разному
- Не доволен

5. Ты хотел бы, чтобы тебе не задавали домашних заданий?

- Хотел бы
- Не хотел бы
- Не знаю точно

6. Ты хотел бы, чтобы в школе не было уроков, но остались одни перемены?

- Хотел бы
- Не хотел бы
- Не знаю точно

7. Часто ли ты рассказываешь своим родителям о школе?

- Часто
- Иногда
- Почти никогда не рассказываю

8. Ты хотел бы, чтобы у тебя был менее строгий учитель?

- Точно не знаю
- Не хотел бы
- Хотел бы

9. Много ли у тебя друзей в классе?

- Не очень много
- Много
- Почти нет

10. Тебе нравятся твои одноклассники?

- Нравятся
- Некоторые нравятся, а некоторые – не очень
- Большинство не нравится

КЛЮЧ:

№вопроса	Бал за 1 ответ	Бал за 2 ответ	Бал за 3 ответ
----------	----------------	----------------	----------------

1	1	3	0
2	0	1	3
3	1	0	3
4	3	1	0
5	0	3	1
6	1	3	0
7	3	1	0
8	1	0	3
9	1	3	0
10	3	1	0

Вариант расчетов по А.Ф.Ануфриеву:

За первый ответ – 3 балла,

За второй ответ – 1 балл,

За третий ответ – 0 баллов.

5 основных уровней школьной мотивации.

1. **25 – 30 баллов** (максимально высокий уровень) – высокий уровень школьной мотивации, учебной активности. Такие дети отличаются наличием высоких познавательных мотивов, стремлением наиболее успешно выполнять все предъявляемые школой требования. Они очень четко следуют всем указаниям учителя, добросовестны и ответственны, сильно переживают, если получают неудовлетворительные оценки или замечания педагога.

2. **20 – 24 балла** – хорошая школьная мотивация. Подобные показатели имеют большинство учащихся начальных классов, успешно справляющихся с учебной деятельностью. Такой уровень мотивации является средней нормой.

3. **15 – 19 баллов** – положительное отношение к школе, но школа привлекает больше внеучебными сторонами. Такие дети достаточно благополучно чувствуют себя в школе, однако чаще ходят в школу, чтобы общаться с друзьями, с учителем. Им нравится ощущать себя учениками, иметь красивый портфель, ручки, тетради. Познавательные мотивы у таких детей сформированы в меньшей степени и учебный процесс их мало привлекает.

4. **10 – 14 баллов** – низкая школьная мотивация. Подобные школьники посещают школу неохотно, предпочитают пропускать занятия. На уроках часто занимаются посторонними делами, играми. Испытывают серьезные затруднения в учебной деятельности. Находятся в состоянии неустойчивой адаптации к школе.

5. **Ниже 10 баллов** – негативное отношение к школе, школьная дезадаптация.

Такие дети испытывают серьезные трудности в школе: они не справляются с учебной, испытывают проблемы в общении с одноклассниками, во взаимоотношениях с учителем. Школа нередко воспринимается ими как враждебная среда, пребывание которой для них невыносимо. Ученики могут проявлять агрессивные реакции, отказываться выполнять те или иные задания, следовать тем или иным нормам и правилам. Часто у подобных школьников отмечаются нарушения нервно- психического здоровья.

МЕТОДИКА ДИАГНОСТИКИ МОТИВАЦИИ УЧЕНИЯ И ЭМОЦИОНАЛЬНОГО ОТНОШЕНИЯ К УЧЕНИЮ (МОДИФИКАЦИЯ А.Д.АНДРЕЕВА)

Цель: диагностика познавательной активности, мотивации достижения, тревожности, гнева.

Возраст: 9- 14 лет

Форма проведения: фронтальный письменный опрос

Оцениваемое УУД: личностное УУД, смыслообразование, школьная мотивация.

Ф.И.

Класс

Дата

Инструкция: Прочтите внимательно каждое предложение и обведите одну из цифр, расположенных справа, в зависимости от того, каково ваше обычное состояние на уроках в школе, как вы обычно чувствуете себя там. Нет правильных или неправильных ответов. Не тратьте много времени на одно предложение, но старайтесь как можно точнее ответить, как вы обычно себя чувствуете.

	Почти никогда	Иногда	Часто	Почти всегда
1. Я спокоен.	1	2	3	4
2. Мне хочется понять, узнать, докопаться до сути.	1	2	3	4
3. Я разъярен.	1	2	3	4
4. Я падаю духом, сталкиваясь с трудностями в учебе.	1	2	3	4
5. Я напряжен.	1	2	3	4
6. Я испытываю любопытство.	1	2	3	4
7. Мне хочется стукнуть кулаком по столу.	1	2	3	4
8. Я стараюсь получать только хорошие и отличные отметки.	1	2	3	4
9. Я раскован.	1	2	3	4
10. Мне интересно.	1	2	3	4
11. Я рассержен.	1	2	3	4
12. Я прилагаю все силы, чтобы добиться успехов в учебе.	1	2	3	4
13. Меня волнуют возможные неудачи.	1	2	3	4
14. Мне кажется, что урок никогда не кончится.	1	2	3	4
15. Мне хочется на кого-нибудь накричать.	1	2	3	4
16. Я стараюсь все делать правильно.	1	2	3	4
17. Я чувствую себя неудачником.	1	2	3	4
18. Я чувствую себя исследователем.	1	2	3	4
19. Мне хочется что-нибудь сломать.	1	2	3	4
20. Я чувствую, что не справлюсь с заданием.	1	2	3	4
21. Я взвинчен.	1	2	3	4
22. Я энергичен.	1	2	3	4
23. Я взбешен.	1	2	3	4
24. Я горжусь своими школьными успехами.	1	2	3	4
25. Я чувствую себя совершенно свободно.	1	2	3	4
26. Я чувствую, что у меня хорошо работает голова.	1	2	3	4
27. Я раздражен.	1	2	3	4
28. Я решаю самые трудные задачи.	1	2	3	4
29. Мне не хватает уверенности в себе.	1	2	3	4
30. Мне скучно.	1	2	3	4
31. Мне хочется что-нибудь сломать.	1	2	3	4
32. Я стараюсь не получить двойку.	1	2	3	4
33. Я уравновешен.	1	2	3	4
34. Мне нравится думать, решать.	1	2	3	4
35. Я чувствую себя обманутым.	1	2	3	4
36. Я стремлюсь показать свои способности и ум.	1	2	3	4

37. Я боюсь.	1	2	3	4
38. Я чувствую уныние и тоску.	1	2	3	4
39. Меня многое приводит в ярость.	1	2	3	4
40. Я хочу быть среди лучших.	1	2	3	4

Обработка результатов.

Для пунктов шкал, в которых высокая оценка отражает отсутствие эмоции, веса считается в обратном порядке:

На бланке 1 2 3 4

Вес для подсчета 4 3 2 1

Такими «обратными» пунктами являются:

По шкале познавательной активности: 14,30,38

По шкале тревожности: 1, 9, 25, 33

По шкале достижения мотивации: 4, 20, 32.

Ключ

Шкала	Пункты, номер
Познавательная активность	2, 6, 10, 14, 18, 22, 26, 30, 34, 38
Мотивация достижения	4, 8, 12, 16, 20, 24, 28, 32, 36, 40
Тревожность	1, 5, 9, 13, 17, 21, 25, 29, 33, 37
Гнев	3, 7, 11, 15, 19, 23, 27, 31, 35, 39

Для получения балла по шкале подсчитывается сумма весов по всем 10 пунктам этой шкалы. Минимальная оценка по каждой шкале- 10 баллов, максимальная – 40 баллов.

Если пропущен 1 пункт из 10, можно сделать следующее: подсчитать среднюю оценку по тем 9 пунктам, на которые испытуемый ответил, затем умножить это число на 10; общий балл по шкале будет выражаться следующим за этим результатом целым числом.

Например, средний балл по шкале 2,73 умножить на 10=27,3, общий балл – 28.

При пропуске двух и более баллов данные испытуемого не учитываются.

Оценка и интерпретация результатов.

Подсчитывается суммарный балл опросника по формуле:

ПА + МД + (-Т) + (-Г), где ПА- балл по шкале познавательной активности;

МД- балл по шкале мотивации достижения; Т- балл по шкале тревожности;

Г- балл по шкале гнева. Суммарный балл может находиться в интервале от -60 до +60.

Выделяются следующие уровни **мотивации учения**:

I уровень – продуктивная мотивация с выраженным преобладанием познавательной мотивации учения и положительным эмоциональным отношением к нему;

II уровень – продуктивная мотивация, позитивное отношение к учению, соответствие социальному нормативу;

III уровень – средний уровень с несколько сниженной познавательной мотивацией;

IV уровень – сниженная мотивация, переживание “школьной скуки”, отрицательное эмоциональное отношение к учению;

V уровень – резко отрицательное отношение к учению.

Распределение баллов по уровням:

Нормативные показатели

Шкала	уровень	Половозрастные группы, интервал значений					
		10-11 лет		12- 14 лет		15-16 лет	
		Дев.	Мал.	Дев.	Мал.	Дев.	Мал.
Познавательная активность	Высокий	31-40	28-40	28-40	27-40	29-40	31-40
	Средний	21-26	22-27	21-27	19-26	18-28	21-29
	Низкий	10-25	10-21	10-20	10-18	10-17	10-20

Тревожность	Высокий	27-40	24-40	25-40	26-40	25-40	23-40
	Средний	20-26	17-23	19-24	19-25	17-24	16-22
	Низкий	10-19	10-16	10-18	10-18	10-16	10-15
Гнев	Высокий	21-40	20-40	19-40	23-40	21-40	18-40
	Средний	14-20	13-19	14-19	15-22	14-20	12-18
	Низкий	10-13	10-12	10-13	10-14	10-13	10-11

В качестве дополнительного может использоваться качественный показатель.

В этом случае данные испытуемого по каждой шкале сравниваются с нормативными значениями. Представленное нормирование методики осуществлено на соответствующих половозрастных выборках московских школ.

Интерпретация данных

Шкала			Интерпретация
Познавательная активность	тревожность	гнев	
Высокий	Низкий, средний	Низкий	Продуктивная мотивация и позитивное эмоциональное отношение к учению
Средний	Низкий, средний	Низкий	Позитивное отношение к учению
Низкий	Низкий, средний	Низкий, средний	Переживание «школьной скуки»
Средний	Низкий, средний	Низкий, Средний	Диффузное эмоциональное отношение
Средний	Низкий, средний	Высокий	Диффузное эмоциональное отношение при фрустрированности значимых потребностей

Низкий	Низкий, средний	Высокий	Негативное эмоциональное отношение
Низкий	Низкий	Высокий	Резко отрицательное отношение к школе и учению
Высокий	Высокий	Высокий	Чрезмерно повышенная эмоциональность на уроке, обусловленная неудовлетворением ведущих социогенных потребностей
Высокий	Высокий	Средний	Повышенная эмоциональность на уроке

Средний, низкий	Высокий	Средний, Низкий	Школьная тревожность
Высокий	Средний, низкий	Высокий	Позитивное отношение при фрустрированности потребностей
Высокий, средний	Высокий	Низкий, средний	Позитивное отношение при повышенной чувствительности к оценочному аспекту.

Методика «Что такое хорошо и что такое плохо»

Цель: выявить нравственные представления учеников.

Оцениваемые УУД: выделение морального содержания действий и ситуаций.

Возраст: школьники 1-4 классов

Форма (ситуация оценивания) – фронтальное анкетирование

Инструкция: опираясь на свой опыт, ответьте на вопросы:

1. Тебе нравится, когда тебя уважают твои одноклассники?

А Нравится **Б** Не очень нравится **В** Не нравится

2. Что будешь делать если увидишь, что твой друг намусорил (а) на улице, набросал(а) на землю фантики от конфет?

А Сделаю замечание и помогу убрать

Б Сделаю замечание и подожду пока он все уберет

В Расскажу учителю и пусть он заставит его убирать

3. Ты взял(а) у друга (подруги) книгу и порвал(а) ее, как ты поступишь?

А Отремонтирую книгу или попрошу своих родителей купить новую

Б Не знаю

В Тихонько отдам, чтобы не заметили

4. Ты поступишь, если в школьной столовой во время еды разлил(а) суп и накрошил(а) на столе.

А Извинюсь и уберу за собой **Б** Не знаю **В** Ничего делать не буду, есть же уборщица

5. Часто ты приходишь в школу в грязной одежде?

А Нет **Б** Иногда **В** Да

6. Как ты поступишь если твой друг или подруга испортил(а) вещь учителя и спрятал(а) ее?

А Помогу другу извиниться перед учителем и признаться в поступке

Б Скажу другу, что надо извиниться перед учителем и признаться в поступке, но пусть извиняется сам

В Сделаю вид, что не заметил

7. Часто ли ты уступаешь место в автобусе пожилому человеку или женщине?

А Часто **Б** Иногда **В** Почти никогда

8. Часто ли ты предлагаешь друзьям (подругам) помощь в уборке класса?

А Часто **Б** Иногда **В** Почти никогда

Обработка данных:

За первый ответ (А) – 2 балла, за второй ответ (Б) – 1 балл, за третий ответ (В) – 0 баллов.

Интерпретация:

Высокий уровень (12-16 баллов): такие дети отличаются наличием высоких познавательных мотивов, стремлением ориентироваться на интересы и потребности других людей, направленность их личности – на себя или на потребности других. Часто наблюдается отказ от собственных интересов в пользу интересов других, нуждающихся в помощи. Они очень четко следуют всем указаниям учителя, добросовестны и ответственны, сильно переживают, если получают неудовлетворительные оценки или замечания педагога. Стремятся совершать нравственные поступки и побуждают других. Пытаются принимать решения согласно нравственных норм.

Средний уровень (6-11 баллов): такие дети достаточно благополучно чувствуют себя в школе, однако они чаще всего стремятся к реализации собственных интересов с учетом интересов других. Для них характерно стремление к межличностной конформности и сохранению хороших отношений. Познавательные мотивы у таких детей сформированы в меньшей степени. Пытаются совершать поступки на основе нравственных норм, знают нравственные качества школьников.

Низкий уровень (0-5 баллов): школьники посещают школу неохотно, стремятся к реализации собственных интересов без учета интересов других, предпочитают уходить от ответственности, нравственные нормы усваивают с трудом и отсутствует желание следовать им испытывают проблемы в общении с одноклассниками, взаимоотношениях с учителем.

Методика "Корректурная проба" (буквенный вариант).

Цель: для определения объема внимания (по количеству просмотренных букв) и его концентрации - по количеству сделанных ошибок.

Оцениваемое УУД: регулятивные УУД, умение контролировать свою деятельность

Возраст: 8- 10 лет

Форма (ситуация оценивания): фронтальная письменная работа

Методика используется для определения объема внимания (по количеству просмотренных букв) и его концентрации – по количеству сделанных ошибок.

Норма объема внимания для детей 6-7 лет – 400 знаков и выше, концентрации – 10 ошибок и менее; для детей 8-10 лет – 600 знаков и выше, концентрации – 5 ошибок и менее.

Время работы – 5 минут.

Инструкция: «На бланке с буквами отчеркните первый ряд букв. Ваша задача заключается в том, чтобы, просматривая ряды букв слева направо, вычеркивать такие же буквы, как и первые.

Работать надо быстро и точно. Время работы – 5 минут».

Пример:

Е К Р Н С О А Р Н Е С В А Р К В Р Е

Стимульный материал

А К С Н В Е Р А М П А О Б А С З Е А Ю Р А Ц К А Ч П Ш А Ы Т
О В Р К А Н В С А Е Р Н Т Р О Н К С Ч О Д В И О Ц Ф О Т З С
К А Н Е О С В Р А Е Т Г Ч К Л И А Ы З К Т Р К Я Б Д К П Ш У
В Р Е С О А К В М Т А В Н Ш Л Ч В И Ц Ф В Д Б О Т В Е С М В
Н С А К Р В О Ч Т Н У Ы П Л Б Н П М Н К О У Ч Л Ю Н Р В Н Ц
Р В О Е С Н А Р Ч К Р Л Б К У В С Р Ф Ч З Х Р Е Л Ю Р Р К И
Е Н Р А Е Р С К В Ч Б Щ Д Р А Е П Т М И С Е М В Ш Е Л Д Т Е
О С К В Н Е Р А О С В Ч Б Ш Л О И М А У Ч О И П О О Н А Ы Б
В К А О С Н Е Р К В И В М Т О Б Щ В Ч Ы Ц Н Е П В И Т Б Е З
С Е Н А О В К С Е А В М Л Д Ж С К Н П М Ч С И Г Т Ш П Ь С К
К О С Н А К С А Е В И Л К Ы Ч Б Щ Ж О Л К П М С Ч Г Ш К А Р
О В К Р Е Н Р Е С О Л Т И Н О П С О Ы О Д Ю И О З С Ч Я И Е
А С К Р А С К О В Р А К В С И Н Е А Т Б О А Ц В К Н А И О Т
Н А О С К О Е В О Л Ц К Е Н Ш З Д Р Н С В Ы К И С Н Е Ю Н В
В Н Е О С Е К Р А В Т Ц К Е В Л Ш П Т В С Б Д В Н З Э В И С
С Е В Н Р К С Т Б Е Р З Ш Д С Ч И С Е А П Р У С Ы П С М Т Н
Е Р М П А В Е Г Л И П С Ч Т Е В А Р Ь М У Ц Е В А М Е И Н Е

Тест “Найди несколько различий?”



Цель: выявление уровня развития операции логического мышления – анализ и сравнение.

Оцениваемое УУД: логические универсальные учебные действия

Форма проведения: письменный опрос

Возраст: 7 лет.

Перед показом рисунков ребенку предлагают найти несколько различий между двумя рисунками и отметить значком (V).



Оценка результатов теста

10 баллов - ребенок справился с заданием менее чем за 20 сек

8-9 баллов - ребенок решил правильно все четыре задачи за время от 21 до 30 сек.

6-7 баллов - ребенок затратил на выполнение задания от 31 до 40 сек.

4-5 баллов - ребенок израсходовал на выполнение задания от 41 до 50 сек.

2-3 балла - время работы ребенка над заданием заняло от 51 до 60 сек.

0-1 балл - ребенок не справился с выполнением задания за время свыше 60 сек.

Выводы об уровне развития восприятия

10 баллов - очень высокий.

8-9 баллов - высокий

4-7 баллов - средний

2-3 балла - низкий

0-1 балл - очень низкий.

Методика «Выделение существенных признаков»

Цель: выявление уровня развития операции логического мышления – выделение существенных признаков.

Оцениваемое УУД: логические универсальные учебные действия

Форма проведения: письменный опрос

Возраст: младшие школьники.

Критерии оценивания: высокий уровень – 6-7 . (правильных ответов)

Средний уровень- 3-5 . Низкий уровень 1-2 .

Один балл дается за два правильно выбранных слова, а 0,5 балла – за одно правильно выбранное слово.

Методика выявляет способность испытуемого отделять существенные признаки предметов или явлений от второстепенных. Кроме того, наличие ряда заданий, одинаковых по характеру выполнения, позволяет судить о последовательности рассуждений испытуемого.

Для исследования пользуются либо специальным бланком, либо экспериментатор предлагает испытуемому задачи. Предварительно даются инструкции.

Инструкция: «В каждой строчке вы найдете одно слово, стоящее перед скобками, и далее 5 слов в скобках. Все слова, находящиеся в скобках, имеют какое-то отношение к стоящему перед скобками. Выберите только два, наиболее подходящих к стоящему перед скобками, и подчеркните их».

Слова в задачах подобраны таким образом, что обследуемый должен продемонстрировать свою способность уловить абстрактное значение тех или иных понятий и отказаться от более легкого, бросающегося в глаза, но неверного способа решения, при которых вместо существенных выделяются частные, конкретно-ситуационные признаки.

Стимульный материал:

1. Сад (растение, садовник, собака, забор, земля).
2. Река (берег, рыба, рыболов, тина, вода).
3. Города (автомобиль, здание, толпа, улица, велосипед).
4. Сарай (сеновал, лошади, крыша, скот, стены).
5. Чтение (глаза, книга, картинка, печать, слово).
6. Газета (правда, приложение, бумага, редактор).
7. Игра (карты, игроки, штрафы, наказания, правила).

Ключ

1. Растение, земля.
2. Берег, вода.
3. Здание, улица.
4. Крыша, стены.
5. Глаза, печать.
6. Бумага, редактор.
7. Игроки, правила.

«Логические закономерности»

Цель: выявление уровня развития логического мышления.

Оцениваемое УУД: логические универсальные учебные действия.

Форма проведения: письменный опрос.

Возраст: младшие школьники

Испытуемым предъявляют письменно ряды чисел. Им необходимо проанализировать каждый ряд и установить закономерность его построения. Испытуемый должен определить два числа, которые бы продолжили ряд. Время решения заданий фиксируется. Числовые ряды:

- 1) 2, 3, 4, 5, 6, 7;
- 2) 6, 9, 12, 15, 18, 21;
- 3) 1, 2, 4, 8, 16, 32;
- 4) 4, 5, 8, 9, 12, 13;
- 5) 19, 16, 14, 11, 9, 6;
- 6) 29, 28, 26, 23, 19, 14;
- 7) 16, 8, 4, 2, 1, 0, 5;
- 8) 1, 4, 9, 16, 25, 36;
- 9) 21, 18, 16, 15, 12, 10;
- 10) 3, 6, 8, 16, 18, 36.

Оценка результатов производится с помощью таблицы:

Время выполнения задания (мин., сек.)	Кол-во ошибок	Баллы	Уровень развития логического мышления
2 мин. и менее	0	5	Очень высокий уровень логического мышления
2 мин. 10 сек. — 4 мин. 30 сек.	0	4	Хороший уровень, выше, чем у большинства людей
4 мин. 35 сек. — 9 мин. 50 сек.	0	3+	Хорошая норма большинства людей
4 мин. 35 сек. — 9 мин. 50 сек.	1	3	Средняя норма
2 мин. 10 сек. — 4 мин. 30 сек.	2-3	3-	Низкая норма
2 мин. 10 сек. — 15 мин. .	4-5	2	Ниже среднего уровня развития логического мышления
10-15 мин.	0-3	2+	Низкая скорость мышления, «тугодум»
Более 16 мин.	Более 5	1	Дефект логического мышления у человека, прошедшего обучение в объеме начальной школы, либо высокое переутомление

Обработка результатов

Предъявленные ряды

- 1) 2, 3, 4, 5, 6, 7;
- 2) 6, 9, 12, 15, 18, 21;
- 3) 1, 2, 4, 8, 16, 32;
- 4) 4, 5, 8, 9, 12, 13;
- 5) 19, 16, 14, 11, 9, 6;
- 6) 29, 28, 26, 23, 19, 14;
- 7) 16, 8, 4, 2, 1, 0.5;
- 8) 1, 4, 9, 16, 25, 36;
- 9) 21, 18, 16, 15, 12, 10;

10) 3, 6, 8, 16, 18, 36.

Правильные ответы

8; 9

24; 27

64; 128

16; 17

4; 1

8; 1

0.25, 0.125

49; 64

9; 6

«Узор под диктовку».

Оцениваемые УУД: умение выделить и отобразить в речи существенные ориентиры действия, а также передать (сообщить) их партнеру, планирующая и регулирующая функция речи

Возраст: 7 -8 лет

Форма (ситуация оценивания): выполнение совместного задания в классе парами

Метод оценивания: наблюдение за процессом совместной деятельности и анализ результата.

Описание задания: двоих детей усаживают друг напротив друга за стол, перегородженный экраном (ширмой), одному дается образец узора на карточке, другому — фишки, из которых этот узор надо выложить. Первый ребенок диктует, как выкладывать узор, второй — действует по его инструкции. Ему разрешается задавать любые вопросы, но нельзя смотреть на узор. После выполнения задания дети меняются ролями, выкладывая новый узор того же уровня сложности. Для тренировки вначале детям разрешается ознакомиться с материалами и сложить один-два узора по образцу.

Материал: набор из трех белых и трех цветных квадратных фишек (одинаковых по размеру), четыре карточки с образцами узоров (рис. 3), экран (ширма).

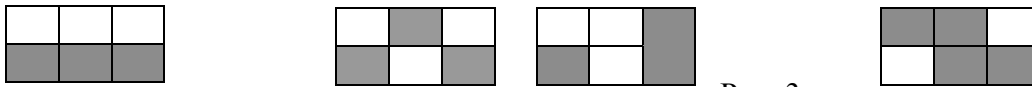


Рис. 3

Инструкция: «Сейчас мы будем складывать картинки по образцу. Но делать это мы будем не как обычно, а вдвоем, под диктовку друг друга. Для этого один из Вас получит карточку с образцом узора, а другой — фишки (квадраты), из которых этот узор надо выложить. Один будет диктовать, как выкладывать узор, второй — выполнять его инструкции. Можно задавать любые вопросы, но смотреть на узор нельзя. Сначала диктует один, потом другой, - Вы поменяетесь ролями. А для начала давайте потренируемся, как надо складывать узор».

Критерии оценивания:

- *продуктивность* совместной деятельности оценивается по сходству выложенных узоров с образцами;
- способность строить *понятные* для партнера высказывания, учитывающие, что он знает и видит, а что нет; в данном случае достаточно точно, последовательно и полно *указать ориентиры* действия по построению узора;
- умение *задавать вопросы*, чтобы с их помощью получить необходимые сведения от партнера по деятельности;
- способы *взаимного контроля* по ходу выполнения деятельности и *взаимопомощи*;
- *эмоциональное отношение* к совместной деятельности: позитивное (работают с удовольствием и интересом), нейтральное (взаимодействуют друг с другом в силу необходимости), негативное.

Показатели уровня выполнения задания:

1) *низкий уровень* – узоры не построены или не похожи на образцы; указания не содержат необходимых ориентиров или формулируются непонятно; вопросы не по существу или формулируются непонятно для партнера;

2) *средний уровень* – имеется хотя бы частичное сходство узоров с образцами; указания отражают часть необходимых ориентиров; вопросы и ответы позволяют получить недостающую информацию; частичное взаимопонимание;

3) *высокий уровень* – узоры соответствуют образцам; в процессе активного диалога дети достигают взаимопонимания и обмениваются необходимой и достаточной информацией для построения узоров; доброжелательно следят за реализацией принятого замысла и соблюдением правил.

Коммуникативные действия, направленные на организацию и осуществление сотрудничества (кооперацию)

Задание «Рукавички»

Оцениваемые УУД: коммуникативные действия по согласованию усилий в процессе организации и осуществления сотрудничества (кооперация)

Возраст: учащиеся начальной школы

Форма (ситуация оценивания): работа учащихся в классе парами.

Метод оценивания: наблюдение за взаимодействием и анализ результата.

Описание задания: Детям, сидящим парами, дают по одному изображению рукавички и просят украсить их так, чтобы они составили пару, т.е. были бы одинаковыми.

Инструкция: «Дети, перед Вами лежат две нарисованные рукавички и карандаши. Рукавички надо украсить так, чтобы получилась пара, - для этого они должны быть одинаковыми. Вы сами можете придумать узор, но сначала надо договориться между собой, какой узор рисовать, а потом приступить к рисованию».

Материал: Каждая пара учеников получает изображение рукавиц (на правую и левую руку) и по одинаковому набору карандашей.

Критерии оценивания:

- *продуктивность* совместной деятельности оценивается по степени сходства узоров на рукавичках;
- умение детей *договариваться*, приходить к общему решению, умение убеждать, аргументировать и т.д.;
- *взаимный контроль* по ходу выполнения деятельности: замечают ли дети друг у друга отступления от первоначального замысла, как на них реагируют;
- *взаимопомощь* по ходу рисования,
- *эмоциональное отношение* к совместной деятельности: позитивное (работают с удовольствием и интересом), нейтральное (взаимодействуют друг с другом в силу необходимости) или отрицательное (игнорируют друг друга, ссорятся и др.).

Показатели уровня выполнения задания:

1) *низкий уровень* – в узорах явно преобладают различия или вообще нет сходства; дети не пытаются договориться или не могут прийти к согласию, настаивают на своем;

2) *средний уровень* – сходство частичное: отдельные признаки (цвет или форма некоторых деталей) совпадают, но имеются и заметные отличия;

3) *высокий уровень* – рукавички украшены одинаковым или весьма похожим узором; дети активно обсуждают возможный вариант узора; приходят к согласию относительно способа раскрашивания рукавичек; сравнивают способы действия и координируют их, строя совместное действие; следят за реализацией принятого замысла.

Коммуникативные действия, направленные на учет позиции собеседника (партнера)(интеллектуальный аспект общения)

Задание «Совместная сортировка»

Оцениваемые УУД: коммуникативные действия по согласованию усилий в процессе организации и осуществления сотрудничества (кооперация)

Возраст: ступень начальной школы (10,5 – 11 лет)

Форма (ситуация оценивания): работа учащихся в классе парами

Метод оценивания: наблюдение за взаимодействием и анализ результата

Описание задания: детям, сидящим парами, дается набор фишек для их сортировки (распределения между собой) согласно заданным условиям.

Инструкция: «Дети, перед Вами лежит набор разных фишек. Пусть одному(ой) из Вас будут принадлежать красные и желтые фишки, а другому(ой) круглые и треугольные. Действуя вместе, нужно разделить фишки по принадлежности, т.е. разделить их между собой, разложив на отдельные кучки. Сначала нужно договориться, как это делать. В конце надо написать на листочке бумаги, как Вы разделили фишки и почему именно так».

Материал: Каждая пара учеников получает набор из 25 картонных фишек (по 5 желтых, красных, зеленых, синих и белых фигур разной формы: круглых, квадратных, треугольных, овальных и ромбовидных) и лист бумаги для отчета.

Критерии оценивания:

- продуктивность совместной деятельности оценивается по правильности распределения полученных фишек;
- умение *договариваться* в ситуации столкновения интересов (необходимость разделить фишки, одновременно принадлежащие обоим детям), способность находить общее решение,
- способность сохранять доброжелательное отношение друг к другу в ситуации конфликта интересов,
- умение аргументировать свое предложение, убеждать и уступать;
- *взаимоконтроль и взаимопомощь* по ходу выполнения задания,
- *эмоциональное отношение* к совместной деятельности: позитивное (дети работают с удовольствием и интересом), нейтральное (взаимодействуют друг с другом в силу необходимости) или отрицательное (игнорируют друг друга, ссорятся и др.).

Показатели уровня выполнения задания:

1) *низкий уровень* – задание вообще не выполнено или фишки разделены произвольно, с нарушением заданного правила; дети не пытаются договориться или не могут прийти к согласию, настаивают на своем, конфликтуют или игнорируют друг друга;

2) *средний уровень* – задание выполнено частично: правильно выделены фишки, принадлежащие каждому ученику в отдельности, но договориться относительно четырех общих элементов и 9 «лишних» (ничьих) детям не удается; в ходе выполнения задания трудности детей связаны с неумением аргументировать свою позицию и слушать партнера;

3) *высокий уровень* – в итоге фишки разделены на четыре кучки: 1) общую, где объединены элементы, принадлежащие одновременно обоим ученикам, т.е. красные и желтые круги и треугольники (4 фишки); 2) кучка с красными и желтыми овалами, ромбами и квадратами одного ученика (6 фишек) и 3) кучка с синими, белыми и зелеными кругами и треугольниками (6 фишек) и, наконец, 4) кучка с «лишними» элементами, которые не принадлежат никому (9 фишек – белые, синие и зеленые квадраты, овалы и ромбы). Решение достигается путем активного обсуждения и сравнения различных возможных вариантов распределения фишек; согласия относительно равных «прав» на обладание четырьмя фишками; дети *контролируют действия друг друга* в ходе выполнения задания.

Задание «Дорога к дому» (модифицированное задание «Архитектор-строитель», Возрастно-психологическое консультирование..., 2007).

Оцениваемые УУД: умение выделить и отобразить в речи существенные ориентиры действия, а также передать (сообщить) их партнеру, планирующая и регулирующая функция речи

Возраст: ступень начальной школы (10,5 – 11 лет)

Форма (ситуация оценивания): выполнение совместного задания в классе парами.

Метод оценивания: наблюдение за процессом совместной деятельности и анализ результата

Описание задания: двоих детей усаживают друг напротив друга за стол, перегородженный экраном (ширмой). Одному дается карточка с изображением пути к дому (рис. 4), другому — карточка с ориентирами-точками (рис. 5). Первый ребенок диктует, как надо идти, чтобы достичь дома, второй — действует по его инструкции. Ему разрешается задавать любые вопросы, но нельзя смотреть на карточку с изображением дороги. После выполнения задания дети меняются ролями, намечая новый путь к дому (рис. 6).

Материал: набор из двух карточек с изображением пути к дому (рис. 5 и 6) и двух карточек с ориентирами-точками (рис. 4), карандаш или ручка, экран (ширма).




Рис. 4.

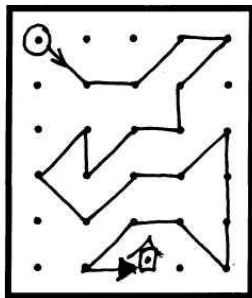


Рис. 5.

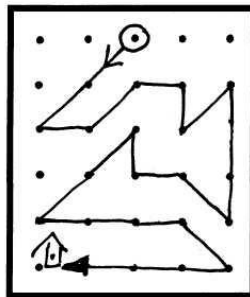


Рис. 6.

Инструкция:
«Сейчас мы будем складывать картинки по образцу. Но делать это мы будем не как обычно, а вдвоем, под диктовку друг

друга. Для этого один из Вас получит карточку с изображением дороги к дому, а другой — карточку, на которой эту дорогу надо нарисовать. Один будет диктовать, как идет дорога, второй — следовать его инструкциям. Можно задавать любые вопросы, но смотреть на карточку с дорогой нельзя. Сначала диктует один, потом другой, - Вы поменяетесь ролями. А для начала давайте решим, кто будет диктовать, а кто — рисовать?»

Критерии оценивания:

- *продуктивность* совместной деятельности оценивается по степени сходства нарисованных дорожек с образцами;
- способность строить *понятные* для партнера высказывания, учитывающие, что он знает и видит, а что нет; в данном случае достаточно точно, последовательно и полно *указать ориентиры* траектории дороги;
- умение *задавать вопросы*, чтобы с их помощью получить необходимые сведения от партнера по деятельности;
- способы *взаимного контроля* по ходу выполнения деятельности и *взаимопомощи*;
- *эмоциональное отношение* к совместной деятельности: позитивное (работают с удовольствием и интересом), нейтральное (взаимодействуют друг с другом в силу необходимости), негативное.

Показатели уровня выполнения задания:

1) *низкий уровень* — узоры не построены или не похожи на образцы; указания не содержат необходимых ориентиров или формулируются непонятно; вопросы не по существу или формулируются непонятно для партнера;

2) *средний уровень* — имеется хотя бы частичное сходство узоров с образцами; указания отражают часть необходимых ориентиров; вопросы и ответы формулируются расплывчато и позволяют получить недостающую информацию лишь отчасти; достигается частичное взаимопонимание;

3) *высокий уровень* — узоры соответствуют образцам; в процессе активного диалога дети достигают взаимопонимания и обмениваются необходимой и достаточной информацией для построения узоров, в частности, указывают номера рядов и столбцов точек, через которые пролегает дорога; в конце по собственной инициативе сравнивают результат (нарисованную дорогу) с образцом.

2.1.5. Преемственность программы формирования УУД при переходе от дошкольного к начальному образованию

В школе для реализации преемственности между дошкольным и начальным общим образованием используется «Программа дошкольного образования детей 5-7 лет», которая позволяет продолжить обучение по любому УМК.

Цель программы – успешная психологическая адаптация детей к условиям школы; обеспечение преемственности дошкольного и начального образования; расширение форм дополнительного образования для детей, не посещающих детский сад (так называемых неорганизованных детей), которые испытывают дефицит детского общения и не всегда получают необходимую подготовку к школе. В основу программы положена идея развития личностного потенциала ребенка и его психологического становления, личностно-ориентированные и развивающие технологии.

Особенностью программы является ее компетентностная и многоаспектная направленность, позволяющая объединять знания из различных областей в единое целое.

Основные задачи программы:

1. Обеспечить возможность единого старта школьного обучения для детей, не посещающих ДОУ.
2. Формировать готовности детей к школьному обучению.
3. Создать условий для интеллектуального развития ребенка.
4. Формировать внутреннюю учебную мотивацию, другие мотивы учения.
5. Научить ребенка активно использовать свой опыт в приобретении основным навыков речевого развития, грамоты, чтения и математического восприятия в сжатые сроки.
6. Научить ребенка слышать и видеть учителя, сознательно воспринимать информацию на уроке и выполнять его требования.
7. Помочь родителям овладеть эффективными навыками помощи ребенку в процессе обучения.

Программа базируется на следующих *принципах*:

- непрерывности развития ребенка;
- общего развития ребенка на основе его индивидуальных возможностей и способностей;
- развития творческих способностей у детей;
- развития личностных компетенций ребенка как субъекта творческой деятельности, как активного субъекта познания;
- развития и укрепления здоровья личности;
- развития духовно-нравственных убеждений личности;
- развития устойчивой психологической адаптации к новым условиям образования;
- преемственности между обучающими, обучающимися и родителями.

Основаниями для реализации принципа преемственности между дошкольным и школьным образованием являются:

- ориентация не на уровень знаний, а на потенциальные возможности ребенка, на его «зону ближайшего развития»;
- создание условий для включения ребенка в новые социальные формы общения;
- организация и сочетание в единой смысловой последовательности продуктивных видов деятельности;
- подготовка перехода от игровой деятельности к учебной;
- обеспечение постепенного перехода от непосредственности к произвольности.

Содержание, предложенное для подготовки к обучению «Программой дошкольного образования детей 5-7 лет», соответствует возрастным особенностям детей 5-7-летнего возраста и составляет основу для использования личностно ориентированных и развивающих технологий.

Развивающие технологии содержат: развивающие дидактические игры, развивающие практические задания, творческие упражнения, конструирование, аналитико-синтетические действия.

Группы укомплектованы по разновозрастному принципу. Наполняемость разновозрастной - до 10 человек.

Программа предусматривает пребывание детей дошкольного возраста три раза в неделю по три часа в день.

При организации занятий с детьми установлена учебная нагрузка и режим занятий в соответствии с СанПиН 2.4.1.2660-10 «Санитарно-эпидемиологические требования к устройству, содержанию и организации режима работы в дошкольных организациях» (утвержденные Постановлением Главного государственного санитарного врача Российской Федерации от 22 июля 2010 г. N 91). Занятия для детей среднего и старшего дошкольного возраста могут проводиться во второй половине дня, но не чаще 3 раз в неделю. Длительность этих занятий - не более 20-30 минут в зависимости от возраста детей. В середине занятия статического характера проводят физкультминутку.

2.1.6. Характеристика результатов формирования универсальных учебных действий на разных этапах обучения в начальной школе

Продолжение

	Личностные УУД	Регулятивные УУД	Познавательные УУД	Коммуникативные УУД
1 класс	<p>1. Ценить и принимать следующие базовые ценности: «добро», «терпение», «родина», «природа», «семья».</p> <p>2. Уважать к своей семье, к своим родственникам, любовь к родителям.</p> <p>3. Освоить роли ученика; формирование интереса (мотивации) к учению.</p> <p>4. Оценивать жизненные ситуации и поступки героев художественных текстов с точки зрения общечеловеческих норм.</p>	<p>1. Организовывать свое рабочее место под руководством учителя.</p> <p>2. Определять цель выполнения заданий на уроке, во внеурочной деятельности, в жизненных ситуациях под руководством учителя.</p> <p>3. Определять план выполнения заданий на уроках, внеурочной деятельности, жизненных ситуациях под руководством учителя.</p> <p>4. Использовать в своей деятельности простейшие приборы: линейку, треугольник и т.д.</p>	<p>1. Ориентироваться в учебнике: определять умения, которые будут сформированы на основе изучения данного раздела.</p> <p>2. Отвечать на простые вопросы учителя, находить нужную информацию в учебнике.</p> <p>3. Сравнить предметы, объекты: находить общее и различие.</p> <p>4. Группировать предметы, объекты на основе существенных признаков.</p> <p>5. Подробно пересказывать прочитанное или прослушанное; определять тему.</p>	<p>1. Участвовать в диалоге на уроке и в жизненных ситуациях.</p> <p>2. Отвечать на вопросы учителя, товарищей по классу.</p> <p>2. Соблюдать простейшие нормы речевого этикета: здороваться, прощаться, благодарить.</p> <p>3. Слушать и понимать речь других.</p> <p>4. Участвовать в паре.</p>
2 класс	<p>1. Ценить и принимать следующие базовые ценности: «добро», «терпение», «родина», «природа», «семья», «мир», «настоящий друг».</p> <p>2. Уважение к своему народу, к своей родине.</p> <p>3. Освоение личностного смысла учения, желания учиться.</p> <p>4. Оценка жизненных ситуаций и поступков героев художественных текстов с точки зрения общечеловеческих норм.</p>	<p>1. Самостоятельно организовывать свое рабочее место.</p> <p>2. Следовать режиму организации учебной и внеучебной деятельности.</p> <p>3. Определять цель учебной деятельности с помощью учителя и самостоятельно.</p> <p>4. Определять план выполнения заданий на уроках, внеурочной деятельности, жизненных ситуациях под руководством учителя.</p> <p>5. Соотносить выполненное задание с образцом, предложенным учителем.</p>	<p>1. Ориентироваться в учебнике: определять умения, которые будут сформированы на основе изучения данного раздела; определять круг своего незнания.</p> <p>2. Отвечать на простые и сложные вопросы учителя, самим задавать вопросы, находить нужную информацию в учебнике.</p> <p>3. Сравнить и группировать предметы, объекты по нескольким основаниям; находить закономерности;</p>	<p>1. Участвовать в диалоге; слушать и понимать других, высказывать свою точку зрения на события, поступки.</p> <p>2. Оформлять свои мысли в устной и письменной речи с учетом своих учебных и жизненных речевых ситуаций.</p> <p>3. Читать вслух и про себя тексты учебников, других художественных и научно-популярных книг, понимать прочитанное.</p> <p>4. Выполняя различные роли в группе, сотрудничать в совместном решении проблемы (задачи).</p>

		<p>6. Использовать в работе простейшие инструменты и более сложные приборы (циркуль).</p> <p>6. Корректировать выполнение задания в дальнейшем.</p> <p>7. Оценка своего задания по следующим параметрам: легко выполнять, возникли сложности при выполнении.</p>	<p>самостоятельно продолжать их по установленному правилу.</p> <p>4. Подробно пересказывать прочитанное или прослушанное; составлять простой план.</p> <p>5. Определять, в каких источниках можно найти необходимую информацию для выполнения задания.</p> <p>6. Находить необходимую информацию, как в учебнике, так и в словарях в учебнике.</p> <p>7. Наблюдать и делать самостоятельные простые выводы</p>	
3 класс	<p>1. Ценить и принимать следующие базовые ценности: «добро», «терпение», «родина», «природа», «семья», «мир», «настоящий друг», «справедливость», «желание понимать друг друга», «понимать позицию другого».</p> <p>2. Уважение к своему народу, к другим народам, терпимость к обычаям и традициям других народов.</p> <p>3. Освоение личностного смысла учения; желания продолжать свою учебу.</p> <p>4. Оценка жизненных ситуаций и поступков героев художественных</p>	<p>1. Самостоятельно организовывать свое рабочее место в соответствии с целью выполнения заданий.</p> <p>2. Самостоятельно определять важность или необходимость выполнения различных задания в учебном процессе и жизненных ситуациях.</p> <p>3. Определять цель учебной деятельности с помощью самостоятельно.</p> <p>4. Определять план выполнения заданий на уроках, внеурочной деятельности, жизненных ситуациях под руководством учителя.</p> <p>5. Определять правильность выполненного</p>	<p>1. Ориентироваться в учебнике: определять умения, которые будут сформированы на основе изучения данного раздела; определять круг своего незнания; планировать свою работу по изучению незнакомого материала.</p> <p>2. Самостоятельно предполагать, какая дополнительная информация будет нужна для изучения незнакомого материала; отбирать необходимые источники информации среди предложенных учителем словарей,</p>	<p>1. Участвовать в диалоге; слушать и понимать других, высказывать свою точку зрения на события, поступки.</p> <p>2. Оформлять свои мысли в устной и письменной речи с учетом своих учебных и жизненных речевых ситуаций.</p> <p>3. Читать вслух и про себя тексты учебников, других художественных и научно-популярных книг, понимать прочитанное.</p> <p>4. Выполняя различные роли в группе, сотрудничать в совместном решении проблемы (задачи).</p> <p>5. Отстаивать свою точку зрения, соблюдая правила речевого этикета.</p>

	<p>текстов с точки зрения общечеловеческих норм, нравственных и этических ценностей.</p>	<p>задания на основе сравнения с предыдущими заданиями, или на основе различных образцов.</p> <p>6. Корректировать выполнение задания в соответствии с планом, условиями выполнения, результатом действий на определенном этапе.</p> <p>7. Использовать в работе литературу, инструменты, приборы.</p> <p>8. Оценка своего задания по параметрам, заранее представленным.</p>	<p>энциклопедий, справочников.</p> <p>3. Извлекать информацию, представленную в разных формах (текст, таблица, схема, экспонат, модель, а, иллюстрация и др.)</p> <p>4. Представлять информацию в виде текста, таблицы, схемы, в том числе с помощью ИКТ.</p> <p>5. Анализировать, сравнивать, группировать различные объекты, явления, факты.</p>	<p>6. Критично относиться к своему мнению</p> <p>7. Понимать точку зрения другого</p> <p>8. Участвовать в работе группы, распределять роли, договариваться друг с другом.</p>
4 класс	<p>1. Ценить и принимать следующие базовые ценности: «добро», «терпение», «родина», «природа», «семья», «мир», «настоящий друг», «справедливость», «желание понимать друг друга», «понимать позицию другого», «народ», «национальность» и т.д.</p> <p>2. Уважение к своему народу, к другим народам, принятие ценностей других народов.</p> <p>3. Освоение личностного смысла учения; выбор дальнейшего образовательного маршрута.</p> <p>4. Оценка жизненных ситуаций и поступков героев художественных текстов с точки зрения общечеловеческих</p>	<p>1. Самостоятельно формулировать задание: определять его цель, планировать алгоритм его выполнения, корректировать работу по ходу его выполнения, самостоятельно оценивать.</p> <p>2. Использовать при выполнении задания различные средства: справочную литературу, ИКТ, инструменты и приборы.</p> <p>3. Определять самостоятельно критерии оценивания, давать самооценку.</p>	<p>1. Ориентироваться в учебнике: определять умения, которые будут сформированы на основе изучения данного раздела; определять круг своего незнания; планировать свою работу по изучению незнакомого материала.</p> <p>2. Самостоятельно предполагать, какая дополнительная информация будет нужна для изучения незнакомого материала; отбирать необходимые источники информации среди предложенных учителем словарей, энциклопедий, справочников, электронные диски.</p>	<p>Участвовать в диалоге; слушать и понимать других, высказывать свою точку зрения на события, поступки.</p> <p>2. Оформлять свои мысли в устной и письменной речи с учетом своих учебных и жизненных речевых ситуаций.</p> <p>3. Читать вслух и про себя тексты учебников, других художественных и научно-популярных книг, понимать прочитанное.</p> <p>4. Выполняя различные роли в группе, сотрудничать в совместном решении проблемы (задачи).</p> <p>5. Отстаивать свою точку зрения, соблюдая правила речевого этикета; аргументировать свою точку зрения с помощью фактов и дополнительных сведений.</p> <p>6. Критично относиться</p>

	норм, нравственных и этических ценностей, ценностей гражданина России.		<p>3. Сопоставлять и отбирать информацию, полученную из различных источников (словари, энциклопедии, справочники, электронные диски, сеть Интернет).</p> <p>4. Анализировать, сравнивать, группировать различные объекты, явления, факты.</p> <p>5. Самостоятельно делать выводы, перерабатывать информацию, преобразовывать её, представлять информацию на основе схем, моделей, сообщений.</p> <p>6. Составлять сложный план текста.</p> <p>7. Уметь передавать содержание в сжатом, выборочном или развёрнутом виде.</p>	<p>к своему мнению. Уметь взглянуть на ситуацию с иной позиции и договариваться с людьми иных позиций.</p> <p>7. Понимать точку зрения другого</p> <p>8. Участвовать в работе группы, распределять роли, договариваться друг с другом.</p> <p>Предвидеть последствия коллективных решений.</p>
--	--	--	---	--

2.2. Программы отдельных учебных предметов, курсов

2.2.1. Основное содержание учебных предметов

2.2.2.1. Русский язык

Виды речевой деятельности

Слушание. Осознание цели и ситуации устного общения. Адекватное восприятие звучащей речи. Понимание на слух информации, содержащейся в предъявляемом тексте, определение основной мысли текста, передача его содержания по вопросам.

Говорение. Выбор языковых средств в соответствии с целями и условиями общения для эффективного решения коммуникативной задачи. Практическое овладение диалогической формой речи. Овладение умениями начать, поддержать, закончить разговор, привлечь внимание и т. п. Практическое овладение устными монологическими высказываниями в соответствии с учебной задачей (описание, повествование, рассуждение). Овладение нормами речевого этикета в ситуациях учебного и бытового общения (приветствие, прощание, извинение, благодарность, обращение с просьбой). Соблюдение орфоэпических норм и правильной интонации.

Чтение. Понимание учебного текста. Выборочное чтение с целью нахождения необходимого материала. Нахождение информации, заданной в тексте в явном виде. Формулирование простых выводов на основе информации, содержащейся в тексте. Интерпретация и обобщение содержащейся

в тексте информации. *Анализ и оценка содержания, языковых особенностей и структуры текста.*

Письмо. Письмо букв, буквосочетаний, слогов, слов, предложений в системе обучения грамоте. Овладение разборчивым, аккуратным письмом с учётом гигиенических требований к этому виду учебной работы. Списывание, письмо под диктовку в соответствии с изученными правилами. Письменное изложение содержания прослушанного и прочитанного текста (подробное, выборочное). Создание небольших собственных текстов (сочинений) по интересной детям тематике (на основе впечатлений, литературных произведений, сюжетных картин, серий картин, просмотра фрагмента видеозаписи и т. п.).

Обучение грамоте

Фонетика. Звуки речи. Осознание единства звукового состава слова и его значения. Установление числа и последовательности звуков в слове. Сопоставление слов, различающихся одним или несколькими звуками.

Различение гласных и согласных звуков, гласных ударных и безударных, согласных твёрдых и мягких, звонких и глухих.

Слог как минимальная произносительная единица. Деление слов на слоги. Определение места ударения.

Графика. Различение звука и буквы: буква как знак звука. Овладение позиционным способом обозначения звуков буквами. Буквы гласных как показатель твёрдости—мягкости согласных звуков. Функция букв *е, ё, ю, я*. Мягкий знак как показатель мягкости предшествующего согласного звука.

Знакомство с русским алфавитом как последовательностью букв.

Чтение. Формирование навыка слогового чтения (ориентация на букву, обозначающую гласный звук). Плавное слоговое чтение и чтение целыми словами со скоростью, соответствующей индивидуальному темпу ребёнка. Осознанное чтение слов, словосочетаний, предложений и коротких текстов. Чтение с интонациями и паузами в соответствии со знаками препинания. Развитие осознанности и выразительности чтения на материале небольших текстов и стихотворений.

Знакомство с орфоэпическим чтением (при переходе к чтению целыми словами). Орфографическое чтение (проговаривание) как средство самоконтроля при письме под диктовку и при списывании.

Письмо. *Усвоение гигиенических требований при письме. Развитие мелкой моторики пальцев и свободы движения руки. Развитие умения ориентироваться на пространстве листа в тетради и на пространстве классной доски.*

Овладение начертанием письменных прописных (заглавных) и строчных букв. Письмо букв, буквосочетаний, слогов, слов, предложений с соблюдением гигиенических норм. Овладение разборчивым, аккуратным письмом. Письмо под диктовку слов и предложений, написание которых не расходится с их произношением. Усвоение приёмов и последовательности правильного списывания текста.

Понимание функции небуквенных графических средств: пробела между словами, знака переноса.

Слово и предложение. Восприятие слова как объекта изучения, материала для анализа. Наблюдение над значением слова.

Различение слова и предложения. Работа с предложением: выделение слов, изменение их порядка.

Орфография. Знакомство с правилами правописания и их применение:

- раздельное написание слов;
- обозначение гласных после шипящих (*ча—ща, чу—щу, жи—ши*);
- прописная (заглавная) буква в начале предложения, в именах собственных;
- перенос слов по слогам без стечения согласных;
- знаки препинания в конце предложения.

Развитие речи. Понимание прочитанного текста при самостоятельном чтении вслух и при его прослушивании. Составление небольших рассказов повествовательного характера по серии сюжетных картинок, материалам собственных игр, занятий, наблюдений.

Систематический курс

Фонетика и орфоэпия. Различение гласных и согласных звуков. Нахождение в слове ударных

и безударных гласных звуков. Различение мягких и твёрдых согласных звуков, определение парных и непарных по твёрдости — мягкости согласных звуков. Различение звонких и глухих звуков, определение парных и непарных по звонкости—глухости согласных звуков. Определение качественной характеристики звука: гласный — согласный; гласный ударный — безударный; согласный твёрдый — мягкий, парный — непарный; согласный звонкий — глухой, парный — непарный. Деление слов на слоги. Ударение, произношение звуков и сочетаний звуков в соответствии с нормами современного русского литературного языка. *Фонетический разбор слова.*

Графика. Различение звуков и букв. Обозначение на письме твёрдости и мягкости согласных звуков. Использование на письме разделительных **ъ** и **ь**.

Установление соотношения звукового и буквенного состава слова в словах типа стол, конь; в словах с йотированными гласными **е, ё, ю, я**; в словах с непроизносимыми согласными.

Использование небуквенных графических средств: пробела между словами, знака переноса, абзаца.

Знание алфавита: правильное название букв, знание их последовательности. Использование алфавита при работе со словарями, справочниками, каталогами.

Лексика¹. Понимание слова как единства звучания и значения. Выявление слов, значение которых требует уточнения. *Определение значения слова по тексту или уточнение значения с помощью толкового словаря. Представление об однозначных и многозначных словах, о прямом и переносном значении слова. Наблюдение за использованием в речи синонимов и антонимов.*

Состав слова (морфемика). Овладение понятием «родственные (однокоренные) слова». Различение однокоренных слов и различных форм одного и того же слова. Различение однокоренных слов и синонимов, однокоренных слов и слов с омонимичными корнями. Выделение в словах с однозначно выделяемыми морфемами окончания, корня, приставки, суффикса. Различение изменяемых и неизменяемых слов. *Представление о значении суффиксов и приставок. Образование однокоренных слов с помощью суффиксов и приставок. Разбор слова по составу.*

Морфология. Части речи; *деление частей речи на самостоятельные и служебные.*

Имя существительное. Значение и употребление в речи. Умение опознавать имена собственные. Различение имён существительных, отвечающих на вопросы «кто?» и «что?». Различение имён существительных мужского, женского и среднего рода. Изменение существительных по числам. Изменение существительных по падежам. Определение падежа, в котором употреблено имя существительное. *Различение падежных и смысловых (синтаксических) вопросов.* Определение принадлежности имён существительных к 1, 2, 3-му склонению. *Морфологический разбор имён существительных.*

Имя прилагательное. Значение и употребление в речи. Изменение прилагательных по родам, числам и падежам, кроме прилагательных на **-ий, -ья, -ов, -ин**. *Морфологический разбор имён прилагательных.*

Местоимение. Общее представление о местоимении. *Личные местоимения, значение и употребление в речи. Личные местоимения 1, 2, 3-го лица единственного и множественного числа. Склонение личных местоимений.*

Глагол. Значение и употребление в речи. Неопределённая форма глагола. Различение глаголов, отвечающих на вопросы «что сделать?» и «что делать?». Изменение глаголов по временам. Изменение глаголов по лицам и числам в настоящем и будущем времени (спряжение). Способы определения I и II спряжения глаголов (практическое овладение). Изменение глаголов прошедшего времени по родам и числам. *Морфологический разбор глаголов.*

Наречие. Значение и употребление в речи.

Предлог. *Знакомство с наиболее употребительными предлогами. Функция предлогов: образование падежных форм имён существительных и местоимений. Отличие предлогов от приставок.*

Союзы **и, а, но**, их роль в речи. Частица **не**, её значение.

Синтаксис. Различение предложения, словосочетания, слова (осознание их сходства и различий). Различение предложений по цели высказывания: повествовательные, вопросительные и побудительные; по эмоциональной окраске (интонации): восклицательные и невосклицательные.

Нахождение главных членов предложения: подлежащего и сказуемого. Различение главных и

¹ Изучается во всех разделах курса.

второстепенных членов предложения. Установление связи (при помощи смысловых вопросов) между словами в словосочетании и предложении.

Нахождение и самостоятельное составление предложений с однородными членами без союзов и с союзами **и, а, но**. Использование интонации перечисления в предложениях с однородными членами.

Различение простых и сложных предложений.

Орфография и пунктуация. Формирование орфографической зоркости, использование разных способов выбора написания в зависимости от места орфограммы в слове. Использование орфографического словаря.

Применение правил правописания:

- сочетания **жи—ши², ча—ща, чу—щу** в положении под ударением;
- сочетания **чк—чн, чт, щн**;
- перенос слов;
- прописная буква в начале предложения, в именах собственных;
- проверяемые безударные гласные в корне слова;
- парные звонкие и глухие согласные в корне слова;
- непроизносимые согласные;
- непроверяемые гласные и согласные в корне слова (на ограниченном перечне слов);
- гласные и согласные в неизменяемых на письме приставках;
- разделительные **ъ** и **ь**;
- мягкий знак после шипящих на конце имён существительных (**ночь, нож, рожь, мышь**);
- безударные падежные окончания имён существительных (кроме существительных на **-мя, -ий, -ья, -ье, -ия, -ов, -ин**);
- безударные окончания имён прилагательных;
- раздельное написание предлогов с личными местоимениями;
- **не** с глаголами;
- мягкий знак после шипящих на конце глаголов в форме 2-го лица единственного числа (**пишешь, учишь**);
- мягкий знак в глаголах в сочетании **-ться**;
- **безударные личные окончания глаголов**;
- раздельное написание предлогов с другими словами;
- знаки препинания в конце предложения: точка, вопросительный и восклицательный знаки;
- знаки препинания (запятая) в предложениях с однородными членами.

Развитие речи. Осознание ситуации общения: с какой целью, с кем и где происходит общение.

Практическое овладение диалогической формой речи. Выражение собственного мнения, его аргументация. Овладение основными умениями ведения разговора (начать, поддержать, закончить разговор, привлечь внимание и т. п.). Овладение нормами речевого этикета в ситуациях учебного и бытового общения (приветствие, прощание, извинение, благодарность, обращение с просьбой), в том числе при общении с помощью средств ИКТ. Особенности речевого этикета в условиях общения с людьми, плохо владеющими русским языком.

Практическое овладение устными монологическими высказываниями на определённую тему с использованием разных типов речи (описание, повествование, рассуждение).

Текст. Признаки текста. Смысловое единство предложений в тексте. Заглавие текста.

Последовательность предложений в тексте.

Последовательность частей текста (абзацев).

Комплексная работа над структурой текста: озаглавливание, корректирование порядка предложений и частей текста (абзацев).

План текста. Составление планов к данным текстам. *Создание собственных текстов по предложенным планам.*

Типы текстов: описание, повествование, рассуждение, их особенности.

Знакомство с жанрами письма и поздравления.

Создание собственных текстов и корректирование заданных текстов с учётом точности,

² Для предупреждения ошибок при письме целесообразно предусмотреть случаи типа «желток», «железный».

правильности, богатства и выразительности письменной речи; *использование в текстах синонимов и антонимов.*

Знакомство с основными видами изложений и сочинений (без заучивания определений): *изложения подробные и выборочные, изложения с элементами сочинения; сочинения-повествования, сочинения-описания, сочинения-рассуждения.*

2.2.2.2. Литературное чтение

Виды речевой и читательской деятельности

Аудирование (слушание). Восприятие на слух звучащей речи (высказывание собеседника, чтение различных текстов). Адекватное понимание содержания звучащей речи, умение отвечать на вопросы по содержанию услышанного произведения, определение последовательности событий, осознание цели речевого высказывания, умение задавать вопрос по услышанному учебному, научно-познавательному и художественному произведению.

Чтение

Чтение вслух. Постепенный переход от слогового к плавному осмысленному правильному чтению целыми словами вслух (скорость чтения в соответствии с индивидуальным темпом чтения), постепенное увеличение скорости чтения. Установка на нормальный для читающего темп беглости, позволяющий ему осознать текст. Соблюдение орфоэпических и интонационных норм чтения. Чтение предложений с интонационным выделением знаков препинания. Понимание смысловых особенностей разных по виду и типу текстов, передача их с помощью интонирования.

Чтение про себя. Осознание смысла произведения при чтении про себя (доступных по объёму и жанру произведений). Определение вида чтения (изучающее, ознакомительное, просмотровое, выборочное). Умение находить в тексте необходимую информацию. Понимание особенностей разных видов чтения: факта, описания, дополнения высказывания и др.

Работа с разными видами текста. Общее представление о разных видах текста: художественный, учебный, научно-популярный — и их сравнение. Определение целей создания этих видов текста. Особенности фольклорного текста.

Практическое освоение умения отличать текст от набора предложений. Прогнозирование содержания книги по её названию и оформлению.

Самостоятельное определение темы, главной мысли, структуры текста; деление текста на смысловые части, их озаглавливание. Умение работать с разными видами информации.

Участие в коллективном обсуждении: умение отвечать на вопросы, выступать по теме, слушать выступления товарищей, дополнять ответы по ходу беседы, используя текст. Привлечение справочных и иллюстративно-изобразительных материалов.

Библиографическая культура. Книга как особый вид искусства. Книга как источник необходимых знаний. Первые книги на Руси и начало книгопечатания (общее представление). Книга учебная, художественная, справочная. Элементы книги: содержание или оглавление, титульный лист, аннотация, иллюстрации. Виды информации в книге: научная, художественная (с опорой на внешние показатели книги, её справочно-иллюстративный материал).

Типы книг (изданий): книга-произведение, книга-сборник, собрание сочинений, периодическая печать, справочные издания (справочники, словари, энциклопедии).

Выбор книг на основе рекомендованного списка, картотеки, открытого доступа к детским книгам в библиотеке. Алфавитный каталог. Самостоятельное пользование соответствующими возрасту словарями и справочной литературой.

Работа с текстом художественного произведения. Понимание заглавия произведения, его адекватное соотношение с содержанием. Определение особенностей художественного текста: своеобразие выразительных средств языка (с помощью учителя). Осознание того, что фольклор есть выражение общечеловеческих нравственных правил и отношений.

Понимание нравственного содержания прочитанного, осознание мотивации поведения героев, анализ поступков героев с точки зрения норм морали. Осознание понятия «Родина», представления о проявлении любви к Родине в литературе разных народов (на примере народов России). Схожесть тем, идей, героев в фольклоре разных народов. Самостоятельное воспроизведение текста с использованием выразительных средств языка: последовательное воспроизведение эпизода с использованием специфической для данного произведения лексики (по вопросам учителя), рассказ по иллюстрациям, пересказ.

Характеристика героя произведения с использованием художественно-выразительных средств данного текста. Нахождение в тексте слов и выражений, характеризующих героя и событие. Анализ (с помощью учителя), мотивы поступка персонажа. Сопоставление поступков героев по аналогии или по контрасту. Выявление авторского отношения к герою на основе анализа текста, авторских помет, имён героев.

Характеристика героя произведения. Портрет, характер героя, выраженные через поступки и речь.

Освоение разных видов пересказа художественного текста: подробный, выборочный и краткий (передача основных мыслей).

Подробный пересказ текста: определение главной мысли фрагмента, выделение опорных или ключевых слов, озаглавливание, подробный пересказ эпизода; деление текста на части, определение главной мысли каждой части и всего текста, озаглавливание каждой части и всего текста, составление плана в виде назывных предложений из текста, в виде вопросов, в виде самостоятельно сформулированного высказывания.

Самостоятельный выборочный пересказ по заданному фрагменту: характеристика героя произведения (отбор слов, выражений в тексте, позволяющих составить рассказ о герое), описание места действия (выбор слов, выражений в тексте, позволяющих составить данное описание на основе текста). Вычленение и сопоставление эпизодов из разных произведений по общности ситуаций, эмоциональной окраске, характеру поступков героев.

Работа с учебными, научно-популярными и другими текстами. Понимание заглавия произведения; адекватное соотношение с его содержанием. Определение особенностей учебного и научно-популярного текстов (передача информации). Понимание отдельных, наиболее общих особенностей текстов былин, легенд, библейских рассказов (по отрывкам или небольшим текстам). Знакомство с простейшими приёмами анализа различных видов текста: установление причинно-следственных связей. Определение главной мысли текста. Деление текста на части. Определение микротема. Ключевые или опорные слова. Построение алгоритма деятельности по воспроизведению текста. Воспроизведение текста с опорой на ключевые слова, модель, схему. Подробный пересказ текста. Краткий пересказ текста (выделение главного в содержании текста).

Говорение (культура речевого общения)

Осознание диалога как вида речи. Особенности диалогического общения: понимать вопросы, отвечать на них и самостоятельно задавать вопросы по тексту; выслушивать, не перебивая, собеседника и в вежливой форме высказывать свою точку зрения по обсуждаемому произведению (учебному, научно-познавательному, художественному тексту). Доказательство собственной точки зрения с опорой на текст или собственный опыт. Использование норм речевого этикета в условиях внеучебного общения. Знакомство с особенностями национального этикета на основе фольклорных произведений.

Работа со словом (распознавание прямого и переносного значения слов, их многозначности), целенаправленное пополнение активного словарного запаса.

Монолог как форма речевого высказывания. Монологическое речевое высказывание небольшого объёма с опорой на авторский текст, по предложенной теме или в виде (форме) ответа на вопрос. Отражение основной мысли текста в высказывании. Передача содержания прочитанного или прослушанного с учётом специфики научно-популярного, учебного и художественного текста. Передача впечатлений (из повседневной жизни, от художественного произведения, произведения изобразительного искусства) в рассказе (описание, рассуждение, повествование). Самостоятельное построение плана собственного высказывания. Отбор и использование выразительных средств языка (синонимы, антонимы, сравнение) с учётом особенностей монологического высказывания.

Устное сочинение как продолжение прочитанного произведения, отдельных его сюжетных линий, короткий рассказ по рисункам либо на заданную тему.

Письмо (культура письменной речи)

Нормы письменной речи: соответствие содержания заголовку (отражение темы, места действия, характеров героев), использование выразительных средств языка (синонимы, антонимы, сравнение) в мини-сочинениях (повествование, описание, рассуждение), рассказ на заданную тему, отзыв.

Круг детского чтения

Произведения устного народного творчества разных народов России. Произведения классиков отечественной литературы XIX—XX вв., классиков детской литературы, произведения современной

отечественной (с учётом многонационального характера России) и зарубежной литературы, доступные для восприятия младших школьников.

Представленность разных видов книг: историческая, приключенческая, фантастическая, научно-популярная, справочно-энциклопедическая литература; детские периодические издания (по выбору).

Основные темы детского чтения: фольклор разных народов, произведения о Родине, природе, детях, братьях наших меньших, добре и зле, юмористические произведения.

Литературоведческая пропедевтика (практическое освоение)

Нахождение в тексте, определение значения в художественной речи (с помощью учителя) средств выразительности: синонимов, антонимов, эпитетов, сравнений, метафор, гипербол.

Ориентировка в литературных понятиях: художественное произведение, художественный образ, искусство слова, автор (рассказчик), сюжет, тема; герой произведения: его портрет, речь, поступки, мысли; отношение автора к герою.

Общее представление о композиционных особенностях построения разных видов рассказывания: повествование (рассказ), описание (пейзаж, портрет, интерьер), рассуждение (монолог героя, диалог героев).

Прозаическая и стихотворная речь: узнавание, различение, выделение особенностей стихотворного произведения (ритм, рифма).

Фольклор и авторские художественные произведения (различение).

Жанровое разнообразие произведений. Малые фольклорные формы (колыбельные песни, потешки, пословицы и поговорки, загадки) — узнавание, различение, определение основного смысла. Сказки (о животных, бытовые, волшебные). Художественные особенности сказок: лексика, построение (композиция). Литературная (авторская) сказка.

Рассказ, стихотворение, басня — общее представление о жанре, особенностях построения и выразительных средствах.

Творческая деятельность обучающихся (на основе литературных произведений)

Интерпретация текста литературного произведения в творческой деятельности учащихся: чтение по ролям, инсценирование, драматизация; устное словесное рисование, знакомство с различными способами работы с деформированным текстом и использование их (установление причинно-следственных связей, последовательности событий: соблюдение этапности в выполнении действий); изложение с элементами сочинения, *создание собственного текста на основе художественного произведения (текст по аналогии), репродукций картин художников, по серии иллюстраций к произведению или на основе личного опыта.*

2.2.2.3. Иностранный язык

Предметное содержание речи

Знакомство. С одноклассниками, учителем, персонажами детских произведений: имя, возраст. Приветствие, прощание (с использованием типичных фраз речевого этикета).

Я и моя семья. Члены семьи, их имена, возраст, внешность, черты характера, увлечения/хобби. Мой день (распорядок дня, *домашние обязанности*). Покупки в магазине: одежда, обувь, основные продукты питания. Любимая еда. Семейные праздники: день рождения, Новый год/Рождество. Подарки.

Мир моих увлечений. Мои любимые занятия. Виды спорта и спортивные игры. *Мои любимые сказки.* Выходной день (*в зоопарке, цирке*), каникулы.

Я и мои друзья. Имя, возраст, внешность, характер, увлечения/хобби. Совместные занятия. Письмо зарубежному другу. Любимое домашнее животное: имя, возраст, цвет, размер, характер, что умеет делать.

Моя школа. Классная комната, учебные предметы, школьные принадлежности. Учебные занятия на уроках.

Мир вокруг меня. Мой дом/квартира/комната: названия комнат, их размер, предметы мебели и интерьера. Природа. *Дикие и домашние животные.* Любимое время года. Погода.

Страна/страны изучаемого языка и родная страна. Общие сведения: название, столица. Литературные персонажи популярных книг моих сверстников (имена героев книг, черты характера). *Небольшие произведения детского фольклора на изучаемом иностранном языке (рифмовки, стихи, песни, сказки).*

Некоторые формы речевого и неречевого этикета стран изучаемого языка в ряде ситуаций

общения (в школе, во время совместной игры, в магазине).

Коммуникативные умения по видам речевой деятельности

В русле говорения

1. Диалогическая форма

Уметь вести:

- этикетные диалоги в типичных ситуациях бытового, учебно-трудового и межкультурного общения, в том числе при помощи средств телекоммуникации;
- диалог-расспрос (запрос информации и ответ на него);
- диалог — побуждение к действию.

2. Монологическая форма

Уметь пользоваться основными коммуникативными типами речи: описание, рассказ, характеристика (персонажей).

В русле аудирования

Воспринимать на слух и понимать:

- речь учителя и одноклассников в процессе общения на уроке и вербально/невербально реагировать на услышанное;
- небольшие доступные тексты в аудиозаписи, построенные в основном на изученном языковом материале, в том числе полученные с помощью средств коммуникации.

В русле чтения

Читать:

- вслух небольшие тексты, построенные на изученном языковом материале;
- про себя и понимать тексты, содержащие как изученный языковой материал, так и отдельные новые слова, находить в тексте необходимую информацию (имена персонажей, где происходит действие и т. д.).

В русле письма

Владеть:

- умением выписывать из текста слова, словосочетания и предложения;
- основами письменной речи: писать по образцу поздравление с праздником, короткое личное письмо.

Языковые средства и навыки пользования ими

Английский язык

Графика, каллиграфия, орфография. Все буквы английского алфавита. Основные буквосочетания. Звуко-буквенные соответствия. Знаки транскрипции. Апостроф. Основные правила чтения и орфографии. Написание наиболее употребительных слов, вошедших в активный словарь.

Фонетическая сторона речи. Адекватное произношение и различение на слух всех звуков и звукосочетаний английского языка. Соблюдение норм произношения: долгота и краткость гласных, отсутствие оглушения звонких согласных в конце слога или слова, отсутствие смягчения согласных перед гласными. Дифтонги. *Связующее «г» (there is/there are)*. Ударение в слове, фразе. *Отсутствие ударения на служебных словах (артиклях, союзах, предлогах)*. Членение предложений на смысловые группы. Ритмико-интонационные особенности повествовательного, побудительного и вопросительного (общий и специальный вопрос) предложений. *Интонация перечисления. Чтение по транскрипции изученных слов.*

Лексическая сторона речи. Лексические единицы, обслуживающие ситуации общения, в пределах тематики начальной школы, в объёме 500 лексических единиц для двустороннего (рецептивного и продуктивного) усвоения, простейшие устойчивые словосочетания, оценочная лексика и речевые клише как элементы речевого этикета, отражающие культуру англоговорящих стран. Интернациональные слова (например, doctor, film). *Начальное представление о способах словообразования: суффиксация (суффиксы -er, -or, -tion, -ist, -ful, -ly, -teen, -ty, -th), словосложение (postcard), конверсия (play — to play).*

Грамматическая сторона речи. Основные коммуникативные типы предложений: повествовательное, вопросительное, побудительное. Общий и специальный вопросы. Вопросительные слова: what, who, when, where, why, how. Порядок слов в предложении. Утвердительные и отрицательные предложения. Простое предложение с простым глагольным сказуемым (He speaks English.), составным именным (My family is big.) и составным глагольным (I like to dance. She can skate well.) сказуемым. Побудительные предложения в утвердительной (Help

me, please.) и отрицательной (Don't be late!) формах. *Безличные предложения в настоящем времени (It is cold. It's Five o'clock.)*. Предложения с оборотом there is/there are. Простые распространённые предложения. Предложения с однородными членами. *Сложносочинённые предложения с союзами and и but. Сложноподчинённые предложения с because.*

Правильные и неправильные глаголы в Present, Future, Past Simple (Indefinite). Неопределённая форма глагола. Глагол-связка to be. Модальные глаголы can, may, must, *have to*. Глагольные конструкции I'd like to... Существительные в единственном и множественном числе (образованные по правилу и исключения), существительные с неопределённым, определённым и нулевым артиклем. Притяжательный падеж имён существительных.

Прилагательные в положительной, сравнительной и превосходной степени, образованные по правилам и исключения.

Местоимения: личные (в именительном и объектном падежах), притяжательные, вопросительные, указательные (*this/ these, that/those*), *неопределённые (some, any — некоторые случаи употребления)*.

Наречия времени (yesterday, tomorrow, never, usually, often, sometimes). Наречия степени (much, little, very).

Количественные числительные (до 100), порядковые числительные (до 30).

Наиболее употребительные предлоги: in, on, at, into, to, from, of, with.

Социокультурная осведомлённость

В процессе обучения иностранному языку в начальной школе обучающиеся знакомятся: с названиями стран изучаемого языка; с некоторыми литературными персонажами популярных детских произведений; с сюжетами некоторых популярных сказок, а также небольшими произведениями детского фольклора (стихами, песнями) на иностранном языке; с элементарными формами речевого и неречевого поведения, принятого в странах изучаемого языка.

Специальные учебные умения

Младшие школьники овладевают следующими специальными (предметными) учебными умениями и навыками:

- пользоваться двуязычным словарём учебника (в том числе транскрипцией), компьютерным словарём и экранном переводом отдельных слов;
- пользоваться справочным материалом, представленным в виде таблиц, схем, правил;
- вести словарь (словарную тетрадь);
- систематизировать слова, например по тематическому принципу;
- пользоваться языковой догадкой, например при опознавании интернационализмов;
- делать обобщения на основе структурно-функциональных схем простого предложения;
- опознавать грамматические явления, отсутствующие в родном языке, например артикли.

Общеучебные умения и универсальные учебные действия

В процессе изучения курса «Иностранный язык» младшие школьники:

- совершенствуют приёмы работы с текстом, опираясь на умения, приобретённые на уроках родного языка (прогнозировать содержание текста по заголовку, данным к тексту рисункам, списывать текст, выписывать отдельные слова и предложения из текста и т. п.);
- овладевают более разнообразными приёмами раскрытия значения слова, используя словообразовательные элементы; синонимы, антонимы; контекст;
- совершенствуют общеречевые коммуникативные умения, например начинать и завершать разговор, используя речевые клише; поддерживать беседу, задавая вопросы и переспрашивая;
- учатся осуществлять самоконтроль, самооценку;
- учатся самостоятельно выполнять задания с использованием компьютера (при наличии мультимедийного приложения).

Общеучебные и специальные учебные умения, а также социокультурная осведомлённость приобретаются учащимися в процессе формирования коммуникативных умений в основных видах речевой деятельности. Поэтому они **не выделяются** отдельно в тематическом планировании.

2.2.2.4. Математика и информатика

Числа и величины

Счёт предметов. Чтение и запись чисел от нуля до миллиона. Классы и разряды. Представление многозначных чисел в виде суммы разрядных слагаемых. Сравнение и упорядочение чисел, знаки сравнения.

Измерение величин; сравнение и упорядочение величин. Единицы массы (грамм, килограмм, центнер, тонна), вместимости (литр), времени (секунда, минута, час). Соотношения между единицами измерения однородных величин. Сравнение и упорядочение однородных величин. Доля величины (половина, треть, четверть, десятая, сотая, тысячная).

Арифметические действия

Сложение, вычитание, умножение и деление. Названия компонентов арифметических действий, знаки действий. Таблица сложения. Таблица умножения. Связь между сложением, вычитанием, умножением и делением. Нахождение неизвестного компонента арифметического действия. Деление с остатком.

Числовое выражение. Установление порядка выполнения действий в числовых выражениях со скобками и без скобок. Нахождение значения числового выражения. Использование свойств арифметических действий в вычислениях (перестановка и группировка слагаемых в сумме, множителей в произведении; умножение суммы и разности на число).

Алгоритмы письменного сложения, вычитания, умножения и деления многозначных чисел.

Способы проверки правильности вычислений (алгоритм, обратное действие, оценка достоверности, прикидки результата, вычисление на калькуляторе).

Работа с текстовыми задачами

Решение текстовых задач арифметическим способом. Задачи, содержащие отношения «больше (меньше) на.», «больше (меньше) в.». Зависимости между величинами, характеризующими процессы движения, работы, купли-продажи и др. Скорость, время, путь; объём работы, время, производительность труда; количество товара, его цена и стоимость и др. Планирование хода решения задачи. Представление текста задачи (схема, таблица, диаграмма и другие модели).

Задачи на нахождение доли целого и целого по его доле.

Пространственные отношения. Геометрические фигуры

Взаимное расположение предметов в пространстве и на плоскости (выше—ниже, слева—справа, сверху—снизу, ближе—дальше, между и пр.). Распознавание и изображение геометрических фигур: точка, линия (кривая, прямая), отрезок, ломаная, угол, многоугольник, треугольник, прямоугольник, квадрат, окружность, круг. Использование чертёжных инструментов для выполнения построений. Геометрические формы в окружающем мире. Распознавание и называние: куб, шар, параллелепипед, пирамида, цилиндр, конус.

Геометрические величины

Геометрические величины и их измерение. Измерение длины отрезка. Единицы длины (мм, см, дм, м, км). Периметр. Вычисление периметра многоугольника.

Площадь геометрической фигуры. Единицы площади (см^2 , дм^2 , м^2). Точное и приближённое измерение площади геометрической фигуры. Вычисление площади прямоугольника.

Работа с информацией

Сбор и представление информации, связанной со счётом (пересчётом), измерением величин; фиксирование, анализ полученной информации.

Построение простейших выражений с помощью логических связок и слов («и»; «не»; «если. то.»; «верно/неверно, что.»; «каждый»; «все»; «некоторые»); истинность утверждений.

Составление конечной последовательности (цепочки) предметов, чисел, геометрических фигур и др. по правилу. Составление, запись и выполнение простого алгоритма, плана поиска информации.

Чтение и заполнение таблицы. Интерпретация данных таблицы. Чтение столбчатой диаграммы. Создание простейшей информационной модели (схема, таблица, цепочка).

2.2.2.5. Окружающий мир

Человек и природа

Природа — это то, что нас окружает, но не создано человеком. Природные объекты и предметы, созданные человеком. Неживая и живая природа. Признаки предметов (цвет, форма, сравнительные размеры и др.). Примеры явлений природы: смена времён года, снегопад, листопад, перелёты птиц, смена времени суток, рассвет, закат, ветер, дождь, гроза.

Вещество — то, из чего состоят все природные объекты и предметы. Разнообразие веществ в окружающем мире. Примеры веществ: соль, сахар, вода, природный газ. Твёрдые тела, жидкости, газы. Простейшие практические работы с веществами, жидкостями, газами.

Звёзды и планеты. *Солнце — ближайшая к нам звезда, источник света и тепла для всего*

живого на Земле. Земля — планета, общее представление о форме и размерах Земли. Глобус как модель Земли. Географическая карта и план. Материки и океаны, их названия, расположение на глобусе и карте. *Важнейшие природные объекты своей страны, района.* Ориентирование на местности. Компас.

Смена дня и ночи на Земле. Вращение Земли как причина смены дня и ночи. Времена года, их особенности (на основе наблюдений). *Обращение Земли вокруг Солнца как причина смены времён года.* Смена времён года в родном крае на основе наблюдений.

Погода, её составляющие (температура воздуха, облачность, осадки, ветер). Наблюдение за погодой своего края. *Предсказание погоды и его значение в жизни людей.*

Формы земной поверхности: равнины, горы, холмы, овраги (общее представление, условное обозначение равнин и гор на карте). Особенности поверхности родного края (краткая характеристика на основе наблюдений).

Водоёмы, их разнообразие (океан, море, река, озеро, пруд); использование человеком. Водоёмы родного края (названия, краткая характеристика на основе наблюдений).

Воздух — смесь газов. Свойства воздуха. Значение воздуха для растений, животных, человека.

Вода. Свойства воды. Состояния воды, её распространение в природе, значение для живых организмов и хозяйственной жизни человека. Круговорот воды в природе.

Полезные ископаемые, их значение в хозяйстве человека, бережное отношение людей к полезным ископаемым. Полезные ископаемые родного края (2—3 примера).

Почва, её состав, значение для живой природы и для хозяйственной жизни человека.

Растения, их разнообразие. Части растения (корень, стебель, лист, цветок, плод, семя). Условия, необходимые для жизни растения (свет, тепло, воздух, вода). Наблюдение роста растений, фиксация изменений. Деревья, кустарники, травы. Дикорастущие и культурные растения. Роль растений в природе и жизни людей, бережное отношение человека к растениям. Растения родного края, названия и краткая характеристика на основе наблюдений.

Грибы: съедобные и ядовитые. Правила сбора грибов.

Животные, их разнообразие. Условия, необходимые для жизни животных (воздух, вода, тепло, пища). Насекомые, рыбы, птицы, звери, их отличия. Особенности питания разных животных (хищные, растительноядные, всеядные). Размножение животных (насекомые, рыбы, птицы, звери). Дикие и домашние животные. Роль животных в природе и жизни людей, бережное отношение человека к животным. Животные родного края, их названия, краткая характеристика на основе наблюдений.

Лес, луг, водоём — единство живой и неживой природы (солнечный свет, воздух, вода, почва, растения, животные). *Круговорот веществ. Взаимосвязи в природном сообществе: растения — пища и укрытие для животных; животные — распространители плодов и семян растений. Влияние человека на природные сообщества. Природные сообщества родного края (2—3 примера на основе наблюдений).*

Природные зоны России: общее представление, основные природные зоны (климат, растительный и животный мир, особенности труда и быта людей, влияние человека на природу изучаемых зон, охрана природы).

Человек — часть природы. Зависимость жизни человека от природы. Этическое и эстетическое значение природы в жизни человека. Освоение человеком законов жизни природы посредством практической деятельности. Народный календарь (приметы, поговорки, пословицы), определяющий сезонный труд людей.

Положительное и отрицательное влияние деятельности человека на природу (в том числе на примере окружающей местности). Правила поведения в природе. Охрана природных богатств: воды, воздуха, полезных ископаемых, растительного и животного мира. Заповедники, национальные парки, их роль в охране природы. Красная книга России, её значение, отдельные представители растений и животных Красной книги. Посильное участие в охране природы. Личная ответственность каждого человека за сохранность природы.

Общее представление о строении тела человека. Системы органов (опорно-двигательная, пищеварительная, дыхательная, кровеносная, нервная, органы чувств), их роль в жизнедеятельности организма. Гигиена систем органов. Измерение температуры тела человека, частоты пульса. Личная ответственность каждого человека за состояние своего здоровья и здоровья окружающих его людей. Внимание, уважительное отношение к людям с ограниченными возможностями здоровья, забота о

них.

Человек и общество

Общество — совокупность людей, которые объединены общей культурой и связаны друг с другом совместной деятельностью во имя общей цели. Духовно-нравственные и культурные ценности — основа жизнеспособности общества.

Человек — член общества, носитель и создатель культуры. Понимание того, как складывается и развивается культура общества и каждого его члена. Общее представление о вкладе в культуру человечества традиций и религиозных воззрений разных народов. Взаимоотношения человека с другими людьми. Культура общения с представителями разных национальностей, социальных групп: проявление уважения, взаимопомощи, умения прислушиваться к чужому мнению. *Внутренний мир человека: общее представление о человеческих свойствах и качествах.*

Семья — самое близкое окружение человека. Семейные традиции. Взаимоотношения в семье и взаимопомощь членов семьи. Оказание посильной помощи взрослым. Забота о детях, престарелых, больных — долг каждого человека. *Хозяйство семьи.* Родословная. Имена и фамилии членов семьи. Составление схемы родословного древа, истории семьи. Духовно-нравственные ценности в семейной культуре народов России и мира.

Младший школьник. Правила поведения в школе, на уроке. Обращение к учителю. Оценка великой миссии учителя в культуре народов России и мира. Классный, школьный коллектив, совместная учёба, игры, отдых. Составление режима дня школьника.

Друзья, взаимоотношения между ними; ценность дружбы, согласия, взаимной помощи. Правила взаимоотношений со взрослыми, сверстниками, культура поведения в школе и других общественных местах. Внимание к сверстникам, одноклассникам, плохо владеющим русским языком, помощь им в ориентации в учебной среде и окружающей обстановке.

Значение труда в жизни человека и общества. Трудолюбие как общественно значимая ценность в культуре народов России и мира. Профессии людей. Личная ответственность человека за результаты своего труда и профессиональное мастерство.

Общественный транспорт. Транспорт города или села. Наземный, воздушный и водный транспорт. Правила пользования транспортом. *Средства связи: почта, телеграф, телефон, электронная почта, аудио- и видеочаты, форум.*

Средства массовой информации: радио, телевидение, пресса, Интернет. Избирательность при пользовании средствами массовой информации в целях сохранения духовно- нравственного здоровья.

Наша Родина — Россия, Российская Федерация. Ценностно-смысловое содержание понятий «Родина», «Отечество», «Отчизна». Государственная символика России: Государственный герб России, Государственный флаг России, Государственный гимн России; правила поведения при прослушивании гимна. Конституция — Основной закон Российской Федерации. Права ребёнка.

Президент Российской Федерации — глава государства. Ответственность главы государства за социальное и духовно- нравственное благополучие граждан.

Праздник в жизни общества как средство укрепления общественной солидарности и упрочения духовно-нравственных связей между соотечественниками. Новый год, Рождество, День защитника Отечества, 8 Марта, День весны и труда, День Победы, День России, День защиты детей, День народного единства, День Конституции. Праздники и памятные даты своего региона. Оформление плаката или стенной газеты к общественному празднику.

Россия на карте, государственная граница России.

Москва — столица России. Святыни Москвы — святыни России. Достопримечательности Москвы: Кремль, Красная площадь, Большой театр и др. Характеристика отдельных исторических событий, связанных с Москвой (основание Москвы, строительство Кремля и др.). Герб Москвы. Расположение Москвы на карте.

Города России. Санкт-Петербург: достопримечательности (Зимний дворец, памятник Петру I — Медный всадник, *разводные мосты через Неву* и др.), города Золотого кольца России (по выбору). Святыни городов России. Главный город родного края: достопримечательности, история и характеристика отдельных исторических событий, связанных с ним.

Россия — многонациональная страна. Народы, населяющие Россию, их обычаи, характерные особенности быта (по выбору). Основные религии народов России: православие, ислам, иудаизм, буддизм. Уважительное отношение к своему и другим народам, их религии, культуре, истории.

Проведение спортивного праздника на основе традиционных детских игр народов своего края.

Родной край — частица России. Родной город (населённый пункт), регион (область, край, республика): название, основные достопримечательности; музеи, театры, спортивные комплексы и пр. Особенности труда людей родного края, их профессии. Названия разных народов, проживающих в данной местности, их обычаи, характерные особенности быта. Важные сведения из истории родного края. Святыни родного края. Проведение дня памяти выдающегося земляка.

История Отечества. Счёт лет в истории. Наиболее важные и яркие события общественной и культурной жизни страны в разные исторические периоды: Древняя Русь, Московское государство, Российская империя, СССР, Российская Федерация. Картины быта, труда, духовно-нравственные и культурные традиции людей в разные исторические времена. Выдающиеся люди разных эпох как носители базовых национальных ценностей. Охрана памятников истории и культуры. Посильное участие в охране памятников истории и культуры своего края. Личная ответственность каждого человека за сохранность историко-культурного наследия своего края.

Страны и народы мира. Общее представление о многообразии стран, народов, религий на Земле. *Знакомство с 3—4 (несколькими) странами (с контрастными особенностями): название, расположение на политической карте, столица, главные достопримечательности.*

Правила безопасной жизни

Ценность здоровья и здорового образа жизни.

Режим дня школьника, чередование труда и отдыха в режиме дня; личная гигиена. Физическая культура, закаливание, игры на воздухе как условие сохранения и укрепления здоровья. Личная ответственность каждого человека за сохранение и укрепление своего физического и нравственного здоровья. Номера телефонов экстренной помощи. Первая помощь при лёгких травмах (*ушиб, порез, ожог*), *обмороживании, перегреве.*

Дорога от дома до школы, правила безопасного поведения на дорогах, в лесу, на водоёме в разное время года. Правила пожарной безопасности, основные правила обращения с газом, электричеством, водой.

Правила безопасного поведения в природе.

Забота о здоровье и безопасности окружающих людей — нравственный долг каждого человека.

2.2.2.6. Основы духовно-нравственной культуры народов России

Россия — наша Родина.

Введение в православную духовную традицию. Особенности восточного христианства. Введение в исламскую духовную традицию. Введение в буддийскую духовную традицию. Введение в иудейскую духовную традицию.

Культура и религия. Древнейшие верования. Религии мира и их основатели. Священные книги религий мира. Хранители предания в религиях мира. Человек в религиозных традициях мира. Священные сооружения.

Искусство в религиозной культуре. Религии России. Религия и мораль. Нравственные заповеди в религиях мира. Религиозные ритуалы. Обычаи и обряды. Религиозные ритуалы в искусстве. Календари религий мира. Праздники в религиях мира. Семья, семейные ценности. Долг, свобода, ответственность, учение и труд. Милосердие, забота о слабых, взаимопомощь, социальные проблемы общества и отношение к ним разных религий. Любовь и уважение к Отечеству. Патриотизм многонационального и многоконфессионального народа России.

2.2.2.7. Изобразительное искусство

Виды художественной деятельности

Восприятие произведений искусства. Особенности художественного творчества: художник и зритель. Образная сущность искусства: художественный образ, его условность, передача общего через единичное. Отражение в произведениях пластических искусств общечеловеческих идей о нравственности и эстетике: отношение к природе, человеку и обществу. Фотография и произведение изобразительного искусства: сходство и различия. Человек, мир природы в реальной жизни: образ человека, природы в искусстве. Представления о богатстве и разнообразии художественной культуры (на примере культуры народов России). Выдающиеся представители изобразительного искусства народов России (по выбору). Ведущие художественные музеи России (ГТГ, Русский музей, Эрмитаж) и региональные музеи. Восприятие и эмоциональная оценка шедевров национального, российского и мирового искусства. Представление о роли изобразительных (пластических) искусств в повседневной жизни человека, в организации его материального

окружения.

Рисунок. Материалы для рисунка: карандаш, ручка, фломастер, уголь, пастель, мелки и т. д. Приёмы работы с различными графическими материалами. Роль рисунка в искусстве: основная и вспомогательная. Красота и разнообразие природы, человека, зданий, предметов, выраженные средствами рисунка. Изображение деревьев, птиц, животных: общие и характерные черты.

Живопись. Живописные материалы. Красота и разнообразие природы, человека, зданий, предметов, выраженные средствами живописи. Цвет — основа языка живописи. Выбор средств художественной выразительности для создания живописного образа в соответствии с поставленными задачами. Образы природы и человека в живописи.

Скульптура. Материалы скульптуры и их роль в создании выразительного образа. Элементарные приёмы работы с пластическими скульптурными материалами для создания выразительного образа (пластилин, глина — раскатывание, набор объёма, вытягивание формы). Объём — основа языка скульптуры. Основные темы скульптуры. Красота человека и животных, выраженная средствами скульптуры.

Художественное конструирование и дизайн. Разнообразие материалов для художественного конструирования и моделирования (пластилин, бумага, картон и др.). Элементарные приёмы работы с различными материалами для создания выразительного образа (пластилин — раскатывание, набор объёма, вытягивание формы; бумага и картон — сгибание, вырезание). Представление о возможностях использования навыков художественного конструирования и моделирования в жизни человека.

Декоративно-прикладное искусство. Истоки декоративно-прикладного искусства и его роль в жизни человека. Понятие о синтетичном характере народной культуры (украшение жилища, предметов быта, орудий труда, костюма; музыка, песни, хороводы; былины, сказания, сказки). Образ человека в традиционной культуре. Представления народа о мужской и женской красоте, отражённые в изобразительном искусстве, сказках, песнях. Сказочные образы в народной культуре и декоративно-прикладном искусстве. Разнообразие форм в природе как основа декоративных форм в прикладном искусстве (цветы, раскраска бабочек, переплетение ветвей деревьев, морозные узоры на стекле и т. д.). Ознакомление с произведениями народных художественных промыслов в России (с учётом местных условий).

Азбука искусства. Как говорит искусство?

Композиция. Элементарные приёмы композиции на плоскости и в пространстве. Понятия: горизонталь, вертикаль и диагональ в построении композиции. Пропорции и перспектива. Понятия: линия горизонта, ближе — больше, дальше — меньше, загораживания. Роль контраста в композиции: низкое и высокое, большое и маленькое, тонкое и толстое, тёмное и светлое, спокойное и динамичное и т. д. Композиционный центр (зрительный центр композиции). Главное и второстепенное в композиции. Симметрия и асимметрия.

Цвет. Основные и составные цвета. Тёплые и холодные цвета. Смешение цветов. Роль белой и чёрной красок в эмоциональном звучании и выразительности образа. Эмоциональные возможности цвета. Практическое овладение основами цветоведения. Передача с помощью цвета характера персонажа, его эмоционального состояния.

Линия. Многообразие линий (тонкие, толстые, прямые, волнистые, плавные, острые, закруглённые спиралью, летящие) и их знаковый характер. Линия, штрих, пятно и художественный образ. Передача с помощью линии эмоционального состояния природы, человека, животного.

Форма. Разнообразие форм предметного мира и передача их на плоскости и в пространстве. Сходство и контраст форм. Простые геометрические формы. Природные формы. Трансформация форм. Влияние формы предмета на представление о его характере. Силуэт.

Объём. Объём в пространстве и объём на плоскости. Способы передачи объёма. Выразительность объёмных композиций.

Ритм. Виды ритма (спокойный, замедленный, порывистый, беспокойный и т. д.). Ритм линий, пятен, цвета. Роль ритма в эмоциональном звучании композиции в живописи и рисунке. Передача движения в композиции с помощью ритма элементов. Особая роль ритма в декоративно-прикладном искусстве.

Значимые темы искусства. О чём говорит искусство?

Земля — наш общий дом. Наблюдение природы и природных явлений, различение их характера и эмоциональных состояний. Разница в изображении природы в разное время года, суток,

в различную погоду. Жанр пейзажа. Пейзажи разных географических широт. Использование различных художественных материалов и средств для создания выразительных образов природы. Постройки в природе: птичьи гнёзда, норы, ульи, панцирь черепахи, домик улитки и т. д.

Восприятие и эмоциональная оценка шедевров русского и зарубежного искусства, изображающих природу. Общность тематики, передаваемых чувств, отношения к природе в произведениях авторов — представителей разных культур, народов, стран (например, А. К. Саврасов, И. И. Левитан, И. И. Шишкин, Н. К. Рерих, К. Моне, П. Сезанн, В. Ван Гог и др.).

Знакомство с несколькими наиболее яркими культурами мира, представляющими разные народы и эпохи (например, Древняя Греция, средневековая Европа, Япония или Индия). Роль природных условий в характере культурных традиций разных народов мира. Образ человека в искусстве разных народов. Образы архитектуры и декоративно-прикладного искусства.

Родина моя — Россия. Роль природных условий в характере традиционной культуры народов России. Пейзажи родной природы. Единство декоративного строя в украшении жилища, предметов быта, орудий труда, костюма. Связь изобразительного искусства с музыкой, песней, танцами, былинами, сказаниями, сказками. Образ человека в традиционной культуре. Представления народа о красоте человека (внешней и духовной), отражённые в искусстве. Образ защитника Отечества.

Человек и человеческие взаимоотношения. Образ человека в разных культурах мира. Образ современника. Жанр портрета. Темы любви, дружбы, семьи в искусстве. Эмоциональная и художественная выразительность образов персонажей, пробуждающих лучшие человеческие чувства и качества: доброту, сострадание, поддержку, заботу, героизм, бескорыстие и т. д. Образы персонажей, вызывающие гнев, раздражение, презрение.

Искусство дарит людям красоту. Искусство вокруг нас сегодня. Использование различных художественных материалов и средств для создания проектов красивых, удобных и выразительных предметов быта, видов транспорта. Представление о роли изобразительных (пластических) искусств в повседневной жизни человека, в организации его материального окружения. Отражение в пластических искусствах природных, географических условий, традиций, религиозных верований разных народов (на примере изобразительного и декоративно-прикладного искусства народов России). Жанр натюрморта. Художественное конструирование и оформление помещений и парков, транспорта и посуды, мебели и одежды, книг и игрушек.

Опыт художественно-творческой деятельности

Участие в различных видах изобразительной, декоративно-прикладной и художественно-конструкторской деятельности.

Освоение основ рисунка, живописи, скульптуры, декоративно-прикладного искусства. Изображение с натуры, по памяти и воображению (натюрморт, пейзаж, человек, животные, растения).

Овладение основами художественной грамоты: композицией, формой, ритмом, линией, цветом, объёмом, фактурой.

Создание моделей предметов бытового окружения человека. Овладение элементарными навыками лепки и бумагопластики.

Выбор и применение выразительных средств для реализации собственного замысла в рисунке, живописи, аппликации, скульптуре, художественном конструировании.

Передача настроения в творческой работе с помощью цвета, тона, композиции, пространства, линии, штриха, пятна, объёма, фактуры материала.

Использование в индивидуальной и коллективной деятельности различных художественных техник и материалов: коллажа, граттажа, аппликации, компьютерной анимации, натурной мультипликации, фотографии, видеосъёмки, бумажной пластики, гуаши, акварели, пастели, восковых мелков, туши, карандаша, фломастеров, пластилина, глины, подручных и природных материалов.

Участие в обсуждении содержания и выразительных средств произведений изобразительного искусства, выражение своего отношения к произведению.

2.2.2.8. Музыка

Музыка в жизни человека. Истоки возникновения музыки. Рождение музыки как естественное проявление человеческого состояния. Звучание окружающей жизни, природы, настроений, чувств и характера человека.

Обобщённое представление об основных образно-эмоциональных сферах музыки и о

многообразии музыкальных жанров и стилей. Песня, танец, марш и их разновидности. Песенность, танцевальность, маршевость. Опера, балет, симфония, концерт, сюита, кантата, мюзикл.

Отечественные народные музыкальные традиции. Творчество народов России. Музыкальный и поэтический фольклор: песни, танцы, действия, обряды, скороговорки, загадки, игры-драматизации. Историческое прошлое в музыкальных образах. Народная и профессиональная музыка. Сочинения отечественных композиторов о Родине. Духовная музыка в творчестве композиторов.

Основные закономерности музыкального искусства. Интонационно-образная природа музыкального искусства. Выразительность и изобразительность в музыке. Интонация как озвученное состояние, выражение эмоций и мыслей человека.

Интонации музыкальные и речевые. Сходство и различия. Интонация — источник музыкальной речи. Основные средства музыкальной выразительности (мелодия, ритм, темп, динамика, тембр, лад и др.).

Музыкальная речь как способ общения между людьми, её эмоциональное воздействие. Композитор — исполнитель — слушатель. Особенности музыкальной речи в сочинениях композиторов, её выразительный смысл. Нотная запись как способ фиксации музыкальной речи. Элементы нотной грамоты.

Развитие музыки — сопоставление и столкновение чувств и мыслей человека, музыкальных интонаций, тем, художественных образов. Основные приёмы музыкального развития (повтор и контраст).

Формы построения музыки как обобщённое выражение художественно-образного содержания произведений. Формы одночастные, двух- и трёхчастные, вариации, рондо и др.

Музыкальная картина мира. Интонационное богатство музыкального мира. Общие представления о музыкальной жизни страны. Детские хоровые и инструментальные коллективы, ансамбли песни и танца. Выдающиеся исполнительские коллективы (хоровые, симфонические). Музыкальные театры. Конкурсы и фестивали музыкантов. Музыка для детей: радио- и телепередачи, видеофильмы, звукозаписи (CD, DVD).

Различные виды музыки: вокальная, инструментальная; сольная, хоровая, оркестровая. Певческие голоса: детские, женские, мужские. Хоры: детский, женский, мужской, смешанный. Музыкальные инструменты. Оркестры: симфонический, духовой, народных инструментов.

Народное и профессиональное музыкальное творчество разных стран мира. Многообразие этнокультурных, исторически сложившихся традиций. Региональные музыкально-поэтические традиции: содержание, образная сфера и музыкальный язык.

2.2.2.9. Технология

1. Общекультурные и общетрудовые компетенции. Основы культуры труда, самообслуживания

Трудовая деятельность и её значение в жизни человека. Рукотворный мир как результат труда человека; разнообразие предметов рукотворного мира (архитектура, техника, предметы быта и декоративно-прикладного искусства и т. д.) разных народов России (на примере 2—3 народов). Особенности тематики, материалов, внешнего вида изделий декоративного искусства разных народов, отражающие природные, географические и социальные условия конкретного народа.

Элементарные общие правила создания предметов рукотворного мира (удобство, эстетическая выразительность, прочность; гармония предметов и окружающей среды). Бережное отношение к природе как источнику сырьевых ресурсов. Мастера и их профессии; *традиции и творчество мастера в создании предметной среды (общее представление)*.

Анализ задания, организация рабочего места в зависимости от вида работы, планирование трудового процесса. Рациональное размещение на рабочем месте материалов и инструментов, *распределение рабочего времени*. Отбор и анализ информации (из учебника и других дидактических материалов), её использование в организации работы. Контроль и корректировка хода работы. Работа в малых группах, осуществление сотрудничества, выполнение социальных ролей (руководитель и подчинённый).

Элементарная творческая и проектная деятельность (создание замысла, его детализация и воплощение). Несложные коллективные, групповые и индивидуальные проекты. Культура межличностных отношений в совместной деятельности. Результат проектной деятельности — изделия, услуги (например, помощь ветеранам, пенсионерам, инвалидам), праздники и т. п.

Выполнение доступных видов работ по самообслуживанию, домашнему труду, оказание

доступных видов помощи малышам, взрослым и сверстникам.

2. Технология ручной обработки материалов³. Элементы графической грамоты

Общее понятие о материалах, их происхождении. Исследование элементарных физических, механических и технологических свойств доступных материалов. *Многообразие материалов и их практическое применение в жизни.*

Подготовка материалов к работе. Экономное расходование материалов. *Выбор материалов по их декоративно-художественным и конструктивным свойствам, использование соответствующих способов обработки материалов в зависимости от назначения изделия.*

Инструменты и приспособления для обработки материалов (знание названий используемых инструментов), выполнение приёмов их рационального и безопасного использования.

Общее представление о технологическом процессе: анализ устройства и назначения изделия; выстраивание последовательности практических действий и технологических операций; подбор материалов и инструментов; экономная разметка; обработка с целью получения деталей, сборка, отделка изделия; проверка изделия в действии, внесение необходимых дополнений и изменений. Называние и выполнение основных технологических операций ручной обработки материалов: разметка деталей (на глаз, по шаблону, трафарету, лекалу, копированием, с помощью линейки, угольника, циркуля), выделение деталей (отрывание, резание ножницами, канцелярским ножом), формообразование деталей (сгибание, складывание и др.), сборка изделия (клеевое, ниточное, проволочное, винтовое и другие виды соединения), отделка изделия или его деталей (окрашивание, вышивка, аппликация и др.). Выполнение отделки в соответствии с особенностями декоративных орнаментов разных народов России (растительный, геометрический и другие орнаменты).

Использование измерений и построений для решения практических задач. Виды условных графических изображений: рисунок, простейший чертёж, эскиз, развёртка, схема (их узнавание). Назначение линий чертежа (контур, линия надреза, сгиба, размерная, осевая, центровая, разрыва). Чтение условных графических изображений. Разметка деталей с опорой на простейший чертёж, эскиз. Изготовление изделий по рисунку, простейшему чертежу или эскизу, схеме.

3. Конструирование и моделирование

Общее представление о конструировании как создании конструкции каких-либо изделий (технических, бытовых, учебных и пр.). Изделие, деталь изделия (общее представление). Понятие о конструкции изделия; *различные виды конструкций и способы их сборки.* Виды и способы соединения деталей. Основные требования к изделию (соответствие материала, конструкции и внешнего оформления назначению изделия).

Конструирование и моделирование изделий из различных материалов по образцу, рисунку, простейшему чертежу или эскизу и по заданным условиям (технико-технологическим, функциональным, декоративно-художественным и пр.). Конструирование и моделирование на компьютере и в интерактивном конструкторе.

4. Практика работы на компьютере

Информация, её отбор, анализ и систематизация. Способы получения, хранения, переработки информации.

Назначение основных устройств компьютера для ввода, вывода, обработки информации. Включение и выключение компьютера и подключаемых к нему устройств. Клавиатура, *общее представление о правилах клавиатурного письма*, пользование мышью, использование простейших средств текстового редактора. *Простейшие приёмы поиска информации: по ключевым словам, каталогам.* Соблюдение безопасных приёмов труда при работе на компьютере; бережное отношение к техническим устройствам. Работа с ЦОР (цифровыми образовательными ресурсами), готовыми материалами на электронных носителях (CD).

Работа с простыми информационными объектами (текст, таблица, схема, рисунок): преобразование, создание, сохранение, удаление. Создание небольшого текста по интересной детям тематике. Вывод текста на принтер. *Использование рисунков из ресурса компьютера, программ Word и Power Point.*

³ В начальной школе могут использоваться любые доступные в обработке учащимся экологически безопасные материалы (природные, бумажные, текстильные, синтетические и др.), материалы, используемые в декоративно-прикладном творчестве региона, в котором проживают школьники.

2.2.2.10. Физическая культура

Знания о физической культуре

Физическая культура. Физическая культура как система разнообразных форм занятий физическими упражнениями по укреплению здоровья человека. Ходьба, бег, прыжки, лазанье, ползание, ходьба на лыжах, плавание как жизненно важные способы передвижения человека.

Правила предупреждения травматизма во время занятий физическими упражнениями: организация мест занятий, подбор одежды, обуви и инвентаря.

Из истории физической культуры. История развития физической культуры и первых соревнований. Особенности физической культуры разных народов. Её связь с природными, географическими особенностями, традициями и обычаями народа. Связь физической культуры с трудовой и военной деятельностью.

Физические упражнения. Физические упражнения, их влияние на физическое развитие и развитие физических качеств. Физическая подготовка и её связь с развитием основных физических качеств. Характеристика основных физических качеств: силы, быстроты, выносливости, гибкости и равновесия.

Физическая нагрузка и её влияние на повышение частоты сердечных сокращений.

Способы физкультурной деятельности

Самостоятельные занятия. Составление режима дня. Выполнение простейших закаливающих процедур, комплексов упражнений для формирования правильной осанки и развития мышц туловища, развития основных физических качеств; проведение оздоровительных занятий в режиме дня (утренняя зарядка, физкультминутки).

Самостоятельные наблюдения за физическим развитием и физической подготовленностью. Измерение длины и массы тела, показателей осанки и физических качеств. Измерение частоты сердечных сокращений во время выполнения физических упражнений.

Самостоятельные игры и развлечения. Организация и проведение подвижных игр (на спортивных площадках и в спортивных залах).

Физическое совершенствование

Физкультурно-оздоровительная деятельность. Комплексы физических упражнений для утренней зарядки, физкультминуток, занятий по профилактике и коррекции нарушений осанки.

Комплексы упражнений на развитие физических качеств.

Комплексы дыхательных упражнений. Гимнастика для глаз.

Спортивно-оздоровительная деятельность.

Гимнастика с основами акробатики. Организующие команды и приёмы. Строевые действия в шеренге и колонне; выполнение строевых команд.

Акробатические упражнения. Упоры; седы; упражнения в группировке; перекаты; стойка на лопатках; кувырки вперёд и назад; гимнастический мост.

Акробатические комбинации. Например: 1) мост из положения лёжа на спине, опуститься в исходное положение, поворот в положение лёжа на животе, прыжок с опорой на руки в упор присев; 2) кувырок вперёд в упор присев, кувырок назад в упор присев, из упора присев кувырок назад до упора на коленях с опорой на руки, прыжком переход в упор присев, кувырок вперёд.

Упражнения на низкой гимнастической перекладине: висы, перемахи.

Гимнастическая комбинация. Например, из виса стоя присев толчком двумя ногами перемах, согнув ноги, в вис сзади согнувшись, опускание назад в вис стоя и обратное движение через вис сзади согнувшись со сходом вперёд ноги.

Опорный прыжок: с разбега через гимнастического козла.

Гимнастические упражнения прикладного характера. Прыжки со скакалкой. Передвижение по гимнастической стенке. Преодоление полосы препятствий с элементами лазанья и перелезания, переползания, передвижение по наклонной гимнастической скамейке.

Лёгкая атлетика. **Беговые упражнения:** с высоким подниманием бедра, прыжками и с ускорением, с изменяющимся направлением движения, из разных исходных положений; челночный бег; высокий старт с последующим ускорением.

Прыжковые упражнения: на одной ноге и двух ногах на месте и с продвижением; в длину и высоту; спрыгивание и запрыгивание.

Броски: большого мяча (1 кг) на дальность разными способами.

Метание: малого мяча в вертикальную цель и на дальность.

Лыжные гонки. Передвижение на лыжах; повороты; спуски; подъёмы; торможение.

Подвижные и спортивные игры. На материале гимнастики с основами акробатики: игровые задания с использованием строевых упражнений, упражнений на внимание, силу, ловкость и координацию.

На материале лёгкой атлетики: прыжки, бег, метания и броски; упражнения на координацию, выносливость и быстроту.

На материале лыжной подготовки: эстафеты в передвижении на лыжах, упражнения на выносливость и координацию.

На материале спортивных игр:

Футбол: удар по неподвижному и катящемуся мячу; остановка мяча; ведение мяча; подвижные игры на материале футбола.

Баскетбол: специальные передвижения без мяча; ведение мяча; броски мяча в корзину; подвижные игры на материале баскетбола.

Волейбол: подбрасывание мяча; подача мяча; приём и передача мяча; подвижные игры на материале волейбола. Подвижные игры разных народов.

Общеразвивающие упражнения

На материале гимнастики с основами акробатики

Развитие гибкости: широкие стойки на ногах; ходьба с включением широкого шага, глубоких выпадов, в приседе, со взмахом ногами; наклоны вперёд, назад, в сторону в стойках на ногах, в седах; выпады и полушпагаты на месте; «выкруты» с гимнастической палкой, скакалкой; высокие взмахи поочередно и попеременно правой и левой ногой, стоя у гимнастической стенки и при передвижениях; комплексы упражнений, включающие в себя максимальное сгибание и прогибание туловища (в стойках и седах); индивидуальные комплексы по развитию гибкости.

Развитие координации: произвольное преодоление простых препятствий; передвижение с резко изменяющимся направлением и остановками в заданной позе; ходьба по гимнастической скамейке, низкому гимнастическому бревну с меняющимся темпом и длиной шага, поворотами и приседаниями; воспроизведение заданной игровой позы; игры на переключение внимания, на расслабление мышц рук, ног, туловища (в положениях стоя и лёжа, сидя); жонглирование малыми предметами; преодоление полос препятствий, включающее в себя висы, упоры, простые прыжки, перелезание через горку матов; комплексы упражнений на координацию с асимметричными и последовательными движениями руками и ногами; равновесие типа «ласточка» на широкой опоре с фиксацией равновесия; упражнения на переключение внимания и контроля с одних звеньев тела на другие; упражнения на расслабление отдельных мышечных групп; передвижение шагом, бегом, прыжками в разных направлениях по намеченным ориентирам и по сигналу.

Формирование осанки: ходьба на носках, с предметами на голове, с заданной осанкой; виды стилизованной ходьбы под музыку; комплексы корригирующих упражнений на контроль ощущений (в постановке головы, плеч, позвоночного столба), на контроль осанки в движении, положений тела и его звеньев стоя, сидя, лёжа; комплексы упражнений для укрепления мышечного корсета.

Развитие силовых способностей: динамические упражнения с переменной опоры на руки и ноги, на локальное развитие мышц туловища с использованием веса тела и дополнительных отягощений (набивные мячи до 1 кг, гантели до 100 г, гимнастические палки и булавы), комплексы упражнений с постепенным включением в работу основных мышечных групп и увеличивающимся отягощением; лазанье с дополнительным отягощением на поясе (по гимнастической стенке и наклонной гимнастической скамейке в упоре на коленях и в упоре присев); перелезание и перепрыгивание через препятствия с опорой на руки; подтягивание в висе стоя и лёжа; отжимание лёжа с опорой на гимнастическую скамейку; прыжковые упражнения с предметом в руках (с продвижением вперёд поочередно на правой и левой ноге, на месте вверх и вверх с поворотами вправо и влево), прыжки вверх-вперёд толчком одной ногой и двумя ногами о гимнастический мостик; переноска партнёра в парах.

На материале лёгкой атлетики

Развитие координации: бег с изменяющимся направлением по ограниченной опоре; пробегание коротких отрезков из разных исходных положений; прыжки через скакалку на месте на одной ноге и двух ногах поочередно.

Развитие быстроты: повторное выполнение беговых упражнений с максимальной скоростью с высокого старта, из разных исходных положений; челночный бег; бег с горки в максимальном

темпе; ускорение из разных исходных положений; броски в стенку и ловля теннисного мяча в максимальном темпе, из разных исходных положений, с поворотами.

Развитие выносливости: равномерный бег в режиме умеренной интенсивности, чередующийся с ходьбой, с бегом в режиме большой интенсивности, с ускорениями; повторный бег с максимальной скоростью на дистанцию 30 м (с сохраняющимся или изменяющимся интервалом отдыха); бег на дистанцию до 400 м; равномерный 6-минутный бег.

Развитие силовых способностей: повторное выполнение многоскоков; повторное преодоление препятствий (15—20 см); передача набивного мяча (1 кг) в максимальном темпе, по кругу, из разных исходных положений; метание набивных мячей (1—2 кг) одной рукой и двумя руками из разных исходных положений и различными способами (сверху, сбоку, снизу, от груди); повторное выполнение беговых нагрузок в горку; прыжки в высоту на месте с касанием рукой подвешенных ориентиров; прыжки с продвижением вперёд (правым и левым боком), с доставанием ориентиров, расположенных на разной высоте; прыжки по разметкам в полуприседе и приседе; запрыгивание с последующим спрыгиванием.

На материале лыжных гонок

Развитие координации: перенос тяжести тела с лыжи на лыжу (на месте, в движении, прыжком с опорой на палки); комплексы общеразвивающих упражнений с изменением поз тела, стоя на лыжах; скольжение на правой (левой) ноге после двух-трёх шагов; спуск с горы с изменяющимися стойками на лыжах; подбирание предметов во время спуска в низкой стойке.

Развитие выносливости: передвижение на лыжах в режиме умеренной интенсивности, в чередовании с прохождением отрезков в режиме большой интенсивности, с ускорениями; прохождение тренировочных дистанций.

2.3. Программа духовно-нравственного развития и воспитания обучающихся

Программа духовно-нравственного развития и воспитания направлена на организацию нравственного уклада школьной жизни, включающего воспитательную, учебную, внеучебную, социально значимую деятельность обучающихся, основанного на системе духовных идеалов, ценностей, моральных приоритетов, реализуемого в совместной социально-педагогической деятельности школы, семьи и других субъектов общественной жизни.

2.3.1. Цель и задачи духовно-нравственного развития и воспитания обучающихся

Целью духовно-нравственного развития и воспитания обучающихся на ступени начального общего образования является социально-педагогическая поддержка становления и развития высоконравственного, творческого, компетентного гражданина России, принимающего судьбу Отечества как свою личную, осознающего ответственность за настоящее и будущее своей страны, укоренённого в духовных и культурных традициях многонационального народа Российской Федерации.

Задачи духовно-нравственного развития и воспитания обучающихся на ступени начального общего образования:

В области формирования личностной культуры:

- формирование способности к духовному развитию, реализации творческого потенциала в учебно-игровой, предметно-продуктивной, социально ориентированной деятельности на основе нравственных установок и моральных норм, непрерывного образования, самовоспитания и универсальной духовно-нравственной компетенции — «становиться лучше»;

- укрепление нравственности, основанной на свободе воли и духовных отечественных традициях, внутренней установке личности школьника поступать согласно своей совести;

- формирование основ нравственного самосознания личности (совести) — способности младшего школьника формулировать собственные нравственные обязательства, осуществлять нравственный самоконтроль, требовать от себя выполнения моральных норм, давать нравственную оценку своим и чужим поступкам;

- формирование нравственного смысла учения;

- формирование основ морали — осознанной обучающимся необходимости определённого поведения, обусловленного принятыми в обществе представлениями о добре и зле, должном и недопустимом, укрепление у обучающегося позитивной нравственной самооценки, самоуважения и жизненного оптимизма;

- принятие обучающимся базовых национальных ценностей, национальных и этнических

духовных традиций;

- формирование эстетических потребностей, ценностей и чувств;
- формирование способности открыто выражать и отстаивать свою нравственно оправданную позицию, проявлять критичность к собственным намерениям, мыслям и поступкам;
- формирование способности к самостоятельным поступкам и действиям, совершаемым на основе морального выбора, к принятию ответственности за их результаты;
- развитие трудолюбия, способности к преодолению трудностей, целеустремлённости и настойчивости в достижении результата.

В области формирования социальной культуры:

- формирование основ российской гражданской идентичности;
- пробуждение веры в Россию, в свой народ, чувства личной ответственности за Отечество;
- воспитание ценностного отношения к своему национальному языку и культуре;
- формирование патриотизма и гражданской солидарности;
- развитие навыков организации и осуществления сотрудничества с педагогами, сверстниками, родителями, старшими детьми в решении общих проблем;
- укрепление доверия к другим людям;
- развитие доброжелательности и эмоциональной отзывчивости, понимания других людей и сопереживания им;
- становление гуманистических и демократических ценностных ориентаций;
- формирование осознанного и уважительного отношения к традиционным российским религиям и религиозным организациям, к вере и религиозным убеждениям;
- формирование толерантности и основ культуры межэтнического общения, уважения к языку, культурным, религиозным традициям, истории и образу жизни представителей народов России.

В области формирования семейной культуры:

- формирование отношения к семье как основе российского общества;
- формирование у обучающегося уважительного отношения к родителям, осознанного, заботливого отношения к старшим и младшим;
- формирование представления о семейных ценностях, гендерных семейных ролях и уважения к ним;
- знакомство обучающегося с культурно-историческими и этническими традициями российской семьи.

2.3.2. Основные направления и ценностные основы духовно-нравственного развития и воспитания обучающихся

Общие задачи духовно-нравственного развития и воспитания обучающихся на ступени начального общего образования классифицированы по направлениям, каждое из которых, будучи тесно связанным с другими, раскрывает одну из существенных сторон духовно-нравственного развития личности гражданина России.

Каждое из направлений духовно-нравственного развития и воспитания обучающихся основано на определённой системе базовых национальных ценностей и должно обеспечивать усвоение их обучающимися.

Организация духовно-нравственного развития и воспитания обучающихся осуществляется по следующим направлениям:

- Воспитание гражданственности, патриотизма, уважения к правам, свободам и обязанностям человека.

Ценности: любовь к России, своему народу, своему краю; служение Отечеству; правовое государство; гражданское общество; закон и правопорядок; поликультурный мир; свобода личная и национальная; доверие к людям, институтам государства и гражданского общества.

- Воспитание нравственных чувств и этического сознания.

Ценности: нравственный выбор; жизнь и смысл жизни; справедливость; милосердие; честь; достоинство; уважение к родителям; уважение достоинства человека, равноправие, ответственность и чувство долга; забота и помощь, мораль, честность, щедрость, забота о старших и младших; свобода совести и вероисповедания; толерантность, представление о вере, духовной культуре и светской этике.

- Воспитание трудолюбия, творческого отношения к учению, труду, жизни.

Ценности: уважение к труду; творчество и созидание; стремление к познанию и истине;

целеустремлённость и настойчивость; бережливость; трудолюбие.

• Воспитание ценностного отношения к природе, окружающей среде (экологическое воспитание).

Ценности: *родная земля; заповедная природа; планета Земля; экологическое сознание.*

• Воспитание ценностного отношения к прекрасному, формирование представлений об эстетических идеалах и ценностях (эстетическое воспитание).

Ценности: *красота; гармония; духовный мир человека; эстетическое развитие, самовыражение в творчестве и искусстве.*

2.3.3. Основное содержание духовно-нравственного развития и воспитания обучающихся на ступени начального общего образования

<p>Воспитание гражданственности, патриотизма, уважения к правам, свободам и обязанностям человека <i>Ценности:</i> любовь к России, своему народу, своему краю, служение Отечеству, правовое государство, гражданское общество, закон и правопорядок, поликультурный мир, свобода личная и национальная, доверие к людям, институтам государства и гражданского общества.</p>	<p>элементарные представления о политическом устройстве Российского государства, его институтах, их роли в жизни общества, о его важнейших законах; -представления о символах государства — флаге, Гербе России; -элементарные представления об институтах гражданского общества, о возможностях участия граждан в общественном управлении; -элементарные представления о правах и обязанностях гражданина России; -интерес к общественным явлениям, понимание активной роли человека в обществе; -уважительное отношение к русскому языку как государственному, языку межнационального общения; -начальные представления о народах России, об их общей исторической судьбе, о единстве народов нашей страны; -элементарные представления о национальных героях и важнейших событиях истории России и её народов; -интерес к государственным праздникам и важнейшим событиям в жизни России, Красноярского края, города Шарыпово; -стремление активно участвовать в делах класса, школы, семьи, -любовь к школе, городу, народу, России; -уважение к защитникам Родины; -умение отвечать за свои поступки; -негативное отношение к нарушениям порядка в классе, дома, на улице, к невыполнению человеком своих обязанностей.</p>	<p>Беседы, чтение книг, изучение предметов, предусмотренных базисным учебным планом, на плакатах, картинах; -в процессе экскурсий, путешествий по историческим и памятным местам, сюжетно-ролевых игр гражданского и историко-патриотического содержания, изучения основных и вариативных учебных дисциплин; -сюжетно-ролевые игры, творческие конкурсы, праздники, изучение вариативных учебных дисциплин; -посильное участие в социальных проектах, -проведение бесед о подвигах Российской армии, защитниках Отечества, подготовке и проведении игр военно-патриотического содержания, конкурсов и спортивных соревнований, встреч с ветеранами и военнослужащими; -встречи и беседы с выпускниками школы, ознакомление с биографиями выпускников, явивших собой достойные примеры гражданственности и патриотизма.</p>
<p>Воспитание нравственных чувств и этического сознания. <i>Ценности:</i> нравственный выбор, жизнь и смысл жизни, справедливость, милосердие, честь, достоинство, уважение родителей, уважение достоинства человека, равноправие, ответственность и</p>	<p>-первоначальные представления о базовых национальных российских ценностях; -различение хороших и плохих поступков; -представления о правилах поведения в школе, дома, на улице, в общественных местах, на природе; -элементарные представления о религиозной картине мира, роли традиционных религий в развитии Российского государства, в истории и культуре нашей страны;</p>	<p>беседы, экскурсии, заочные путешествия, участие в творческой деятельности-театральные постановки, художественные выставки; -проведение экскурсий в места богослужения, встреч с религиозными деятелями; -проведение внеурочных мероприятий, направленных на формирование представлений о нормах морально-нравственного поведения,</p>

<p>чувство долга, забота и помощь, мораль, честность, щедрость, забота о старших и младших, свобода совести и вероисповедания, толерантность, представление о вере, духовной культуре и светской этике.</p>	<p>-уважительное отношение к родителям, старшим, доброжелательное отношение к сверстникам и младшим; -установление дружеских взаимоотношений в коллективе, основанных на взаимопомощи и взаимной поддержке; -бережное, гуманное отношение ко всему живому; -знание правил вежливого поведения, культуры речи, умение пользоваться «волшебными» словами, быть опрятным, чистым, аккуратным; -стремление избегать плохих поступков, не капризничать, не быть упрямым; умение признаться в плохом поступке и анализировать его; -представления о возможном негативном влиянии на морально-психологическое состояние человека компьютерных игр, кино, телевизионных передач, рекламы; -отрицательное отношение к аморальным поступкам, грубости, оскорбительным словам и действиям, в том числе в содержании художественных фильмов и телевизионных передач.</p>	<p>-беседы, классные часы, просмотр учебных фильмов, наблюдение и обсуждение в педагогически организованной ситуации поступков, поведения разных людей; -обучение дружной игре, взаимной поддержке, участию в коллективных играх, приобретение опыта совместной деятельности; -посильное участие в делах благотворительности, милосердия, в оказании помощи нуждающимся, заботе о животных, других живых существах, природе; -беседы о семье, о родителях и прауродителях; -проведение открытых семейных праздников, выполнение презентации совместно с родителями (законными представителями) и творческих проектов, проведение мероприятий, раскрывающих историю семьи, воспитывающих уважение к старшему поколению, укрепляющих преемственность между поколениями).</p>
<p>Воспитание трудолюбия, творческого отношения к учению, труду, жизни <i>Ценности:</i> уважение к труду; творчество и созидание; стремление к познанию и истине; целеустремленность и настойчивость, бережливость, трудолюбие</p>	<p>-первоначальные представления о нравственных основах учёбы, ведущей роли образования, труда и значении творчества в жизни человека и общества; -уважение к труду и творчеству старших и сверстников; -элементарные представления об основных профессиях; -ценностное отношение к учёбе как виду творческой деятельности; -элементарные представления о роли знаний, науки, современного производства в жизни человека и общества; -первоначальные навыки коллективной работы, в том числе при разработке и реализации учебных и учебно-трудовых проектов; -умение проявлять дисциплинированность, последовательность и настойчивость в выполнении учебных и учебно-трудовых заданий;</p>	<p>-экскурсии по городу, во время которых знакомятся с различными видами труда, различными профессиями в ходе экскурсий на производственные предприятия, встречи с представителями разных профессий; -беседы о профессиях своих родителей (законных представителей) и прауродителей, участвуют в организации и проведении презентаций «Труд наших родных»; -проведение сюжетно-ролевых экономических игр, посредством создания игровых ситуаций по мотивам различных профессий, проведения внеурочных мероприятий - праздники труда, конкурсы, города мастеров, раскрывающих перед детьми широкий спектр профессиональной и трудовой</p>

	<p>-умение соблюдать порядок на рабочем месте;</p> <p>-бережное отношение к результатам своего труда, труда Других людей, к школьному имуществу, учебникам, личным вещам;</p> <p>-отрицательное отношение к лени и небрежности в труде и учёбе, небрежливому отношению к результатам труда людей.</p>	<p>деятельности;</p> <p>-презентации учебных и творческих достижений, стимулирование творческого учебного труда, предоставление обучающимся возможностей творческой инициативы в учебном труде;</p> <p>-изучение предмета «Технология», участие в разработке и реализации различных проектов;</p> <p>-занятие народными промыслами, природоохранительная деятельность, деятельность трудовых и творческих общественных объединений в учебное, и в каникулярное время;</p> <p>-встречи и беседы с выпускниками своей школы, знакомство с биографиями выпускников, показавших достойные примеры высокого профессионализма, творческого отношения к труду и жизни.</p>
<p>Формирование ценностного отношения к здоровью и здоровому образу жизни</p> <p><i>Ценности:</i> здоровье физическое и стремление к здоровому образу жизни, здоровье нравственное и социально-психологическое.</p>	<p>-ценностное отношение к своему здоровью, здоровью родителей (законных представителей), членов своей семьи, педагогов, сверстников;</p> <p>-элементарные представления о единстве и взаимовлиянии различных видов здоровья человека: физического, нравственного (душевного), социально-психологического (здоровья семьи и школьного коллектива);</p> <p>-элементарные представления о влиянии нравственности человека на состояние его здоровья и здоровья окружающих его людей;</p> <p>-понимание важности физической культуры и спорта для здоровья человека, его образования, труда и творчества;</p> <p>-знание и выполнение санитарно-гигиенических правил, соблюдение здоровьесберегающего режима дня;</p> <p>-интерес к прогулкам на природе, подвижным играм, участию в спортивных соревнованиях;</p> <p>-первоначальные представления об оздоровительном влиянии природы на человека;</p> <p>-первоначальные представления о возможном негативном влиянии</p>	<p>-на уроках физической культуры, беседы, просмотр учебных фильмов, в системе внеклассных мероприятий;</p> <p>- беседы о значении занятий физическими упражнениями, активного образа жизни, спорта, прогулок на природе для укрепления своего здоровья;</p> <p>- участие в спортивных секциях школы и внешкольных учреждений, при подготовке и проведении подвижных игр, туристических походов, спортивных соревнований;</p> <p>-составление здоровьесберегающего режима дня и контроль его выполнения, поддержание чистоты и порядка в помещениях, соблюдение санитарно-гигиенических норм труда и отдыха;</p> <p>- просмотр учебных фильмов, игровых и тренировочных программ в системе взаимодействия образовательных и медицинских учреждений;</p> <p>- беседы с педагогами, медицинскими работниками школы, родителями (законными</p>

	компьютерных игр, телевидения, рекламы на здоровье человека; -отрицательное отношение к невыполнению правил личной гигиены и санитарии, уклонению от занятий физкультурой.	представителями);
<p>Воспитание ценностного отношения к природе, окружающей среде. <i>Ценности:</i> родная земля; заповедная природа; планета Земля; экологическое сознание.</p>	<p>-развитие интереса к природе, природным явлениям и формам жизни, понимание активной роли человека в природе; -ценностное отношение к природе и всем формам жизни; -элементарный опыт природоохранительной деятельности; -бережное отношение к растениям и животным.</p>	<p>-изучение учебных дисциплин, беседы; -экскурсии, прогулки по родному городу; -высадка растений, создание цветочных клумб, очистка доступных территорий от мусора, подкормка птиц, создание и реализация коллективных природоохранных проектов; -посильное участие в деятельности детско-юношеских общественных экологических организаций -разучивание стихотворений, знакомство с картинами,</p>
<p>Воспитание ценностного отношения к прекрасному, формирование представлений об эстетических идеалах и ценностях (эстетическое воспитание) <i>Ценности:</i> красота, гармония, духовный мир человека, самовыражение в творчестве и искусстве.</p>	<p>-представления о душевной и физической красоте человека; -формирование эстетических идеалов, чувства прекрасного; умение видеть красоту природы, труда и творчества; -интерес к чтению, произведениям искусства, детским спектаклям, концертам, выставкам, музыке; -интерес к занятиям художественным творчеством; -стремление к опрятному внешнему виду; -отрицательное отношение к некрасивым поступкам и неряшливости.</p>	<p>-беседы «Красивые и некрасивые поступки», «Чем красивы люди вокруг нас», беседы о прочитанных книгах, художественных фильмах, телевизионных передачах, компьютерные игры; обучение различать добро и зло, отличать красивое от безобразного, плохое от хорошего, созидательное от разрушительного; -на уроках художественного труда и в системе учреждений дополнительного образования; -участие в художественном оформлении кабинетов.</p>

Перечень воспитательных форм и мероприятий

Уровень (класс)	Формы	Мероприятия
1 уровень (1 класс)	<p>Беседы классные часы спортивные соревнования сюжетно-ролевые игры</p>	<p>«Я стал учеником», «Кто я? Какие мы?», «Давайте познакомимся», «Каждый должен разбираться, как же с книгой обращаться»; «Дружно в школе живет детвора: вместе работа и вместе игра». «Город, в котором мы живем»; «Я пассажир», «Азбука вежливости или этикет на каждый день», «Согреем ладони, разгладим морщины», «День народного единства», «Школа вежливых наук», «Учимся дружить», «Общаемся и учимся вместе», «Устав – основной закон школы», «Правонарушения и ответственность за них»; «Птичкам надо помогать», «Чувства. Что мы знаем о них?» «Все нужны на Земле», «Веселые старты»; Зимние игры «Зимушка – зима»; «Скуку, простуду, безделье меняем на бодрость, здоровье, веселье», «Очень, очень осторожно через улицу иди!» Игра-путешествие «Мой микрорайон», «Государственные символы России», «Что такое музей», «Я в театре» и др.</p>
2 уровень (2 класс)	<p>Беседы классные часы спортивные соревнования сюжетно-ролевые игры</p>	<p>«Здравствуй, школа», «Все мы-дружная семья», «Что такое Конституция?», цикл бесед «Учись учиться», «Береги здоровье смолоду»; «Хочу и надо- трудный выбор», «Профессии моих родителей», Школьные праздники и социально значимые мероприятия: «Новогодняя сказка», Весенняя Неделя Добра Конкурсы рисунков «Осторожно, дети!», «Лучшая открытка» (к 23 февраля и 8 марта); конкурс чтецов «Салют, Победа!» Спортивные соревнования «А ну- ка, мальчики», «А ну- ка, девочки» «Вместе весело шагать», «Мир моих увлечений», «Я - гражданин России»</p>
3 уровень (3 класс)	<p>Беседы классные часы участие в подготовке и проведении мероприятий, конкурсов спортивные соревнования сюжетно-ролевые игры учебно-исследовательские конференции проектная деятельность</p>	<p>«Все мы-дружная семья», «Что такое -Конституция ?» цикл бесед «Учись учиться», «Береги здоровье смолоду»; «Все мы разные, но все мы равные», «Здорово, когда на свете есть друзья...», «Хочу и надо- трудный выбор», «Профессии моих родителей», «Моя родословная», «Я и мое имя», «Название моего города». Школьные праздники и социально значимые мероприятия: «Новогодняя сказка», Весенняя Неделя Добра Конкурсы рисунков «Осторожно, дети!» «Зимняя сказка», «Лучшая открытка» (к 23 февраля и 8 марта); конкурс чтецов «Салют, Победа!» Спортивные соревнования «Весёлые старты», «А ну- ка, мальчики», «А ну- ка, девочки», «Мои друзья». «Мир моих увлечений».</p>

		«Я -гражданин России»
4 уровень (4 класс)	Беседы классные часы участие в подготовке и проведении мероприятий, конкурсов спортивные соревнования сюжетно-ролевые игры, учебно- исследовательские конференции проектная деятельность	«Что значит, быть нужным людям», «Мир человеческих чувств», «Россия-Родина моя!», «Мир профессий», «А гражданином быть обязан», «Память сердца...», «Край любимый, край родной», «Мой любимый литературный герой», «Труд и воспитание характера» Школьные праздники и социально значимые мероприятия: «Новогодняя сказка», Весенняя Неделя Добра, Фестиваль патриотической песни. Конкурсы рисунков «Осторожно, дети!» «Зимняя сказка», «Лучшая открытка» (к 23 февраля и 8 марта); конкурс чтецов «Салют, Победа!» Спортивные соревнования «Масленица», «А, ну- ка, мальчики», «А, ну- ка, девочки», «Этикет». «Мир моих увлечений». Я -гражданин России»

2.3.4. Совместная деятельность школы, семьи и общественности по духовно-нравственному развитию и воспитанию обучающихся

Духовно-нравственное развитие и воспитание обучающихся на ступени начального общего образования осуществляются не только школой, но и семьёй, внешкольными учреждениями по месту жительства. Взаимодействие школы и семьи имеет решающее значение для организации нравственного уклада жизни обучающегося. В формировании такого уклада свои традиционные позиции сохраняют учреждения дополнительного образования, культуры и спорта. Таким образом, важным условием эффективной реализации задач духовно-нравственного развития и воспитания обучающихся является эффективность педагогического взаимодействия различных социальных субъектов при ведущей роли педагогического коллектива образовательного учреждения.

2.3.5. Планируемые результаты духовно-нравственного развития и воспитания обучающихся

Каждое из основных направлений духовно-нравственного развития и воспитания обучающихся должно обеспечивать присвоение ими соответствующих ценностей, формирование знаний, начальных представлений, опыта эмоционально-ценностного постижения действительности и общественного действия в контексте становления идентичности (самосознания) гражданина России.

В результате реализации программы духовно-нравственного развития и воспитания обучающихся на ступени начального общего образования должно обеспечиваться достижение обучающимися:

- воспитательных результатов — тех духовно-нравственных приобретений, которые получил обучающийся вследствие участия в той или иной деятельности (например, приобрёл, участвуя в каком-либо мероприятии, некое знание о себе и окружающих, опыт самостоятельного действия, пережил и прочувствовал нечто как ценность);

- эффекта — последствий результата, того, к чему привело достижение результата (развитие обучающегося как личности, формирование его компетентности, идентичности и т. д.).

При этом учитывается, что достижение эффекта — развитие личности обучающегося, формирование его социальных компетенций и т. д. — становится возможным благодаря деятельности педагога, других субъектов духовно-нравственного воспитания (семьи, друзей, ближайшего окружения, общественности, СМИ и т. п.), а также собственным усилиям обучающегося.

Воспитательные результаты могут быть распределены по трём уровням.

Первый уровень результатов — приобретение обучающимися социальных знаний (об общественных нормах, устройстве общества, социально одобряемых и не одобряемых формах поведения в обществе и т. п.), первичного понимания социальной реальности и повседневной

жизни. Для достижения данного уровня результатов особое значение имеет взаимодействие обучающегося со своими учителями (в урочной и внеурочной деятельности) как значимыми для него носителями положительного социального знания и повседневного опыта.

Второй уровень результатов — получение обучающимися опыта переживания и позитивного отношения к базовым ценностям общества, ценностного отношения к социальной реальности в целом. Для достижения данного уровня результатов особое значение имеет взаимодействие обучающихся между собой на уровне класса, образовательного учреждения, т. е. в защищённой, дружественной просоциальной среде, в которой ребёнок получает (или не получает) первое практическое подтверждение приобретённых социальных знаний, начинает их ценить (или отвергает).

Третий уровень результатов — получение обучающимся начального опыта самостоятельного общественного действия, формирование у младшего школьника социально приемлемых моделей поведения. Только в самостоятельном общественном действии человек действительно становится (а не просто узнаёт о том, как стать) гражданином, социальным деятелем, свободным человеком. Для достижения данного уровня результатов особое значение имеет взаимодействие обучающегося с представителями различных социальных субъектов за пределами образовательного учреждения, в открытой общественной среде.

С переходом от одного уровня результатов к другому существенно возрастают воспитательные эффекты:

- на первом уровне воспитание приближено к обучению, при этом предметом воспитания как учения являются не столько научные знания, сколько знания о ценностях;
- на втором уровне воспитание осуществляется в контексте жизнедеятельности школьников и ценности могут усваиваться ими в форме отдельных нравственно ориентированных поступков;
- на третьем уровне создаются необходимые условия для участия обучающихся в нравственно ориентированной социально значимой деятельности и приобретения ими элементов опыта нравственного поведения и жизни.

Таким образом, знания о ценностях переводятся в реально действующие, осознанные мотивы поведения, значения ценностей присваиваются обучающимися и становятся их личностными смыслами, духовно-нравственное развитие обучающихся достигает относительной полноты.

Переход от одного уровня воспитательных результатов к другому должен быть последовательным, постепенным.

Достижение трёх уровней воспитательных результатов обеспечивает появление значимых эффектов духовно-нравственного развития и воспитания обучающихся — формирование основ российской идентичности, присвоение базовых национальных ценностей, развитие нравственного самосознания, укрепление духовного и социально-психологического здоровья, позитивного отношения к жизни, доверия к людям и обществу и т. д.

2.4. Программа формирования экологической культуры, здорового и безопасного образа жизни

Цели и задачи программы

Основная цель — сохранение и укрепление физического, психологического и социального здоровья обучающихся младшего школьного возраста как одной из ценностных составляющих, способствующих познавательному и эмоциональному развитию ребёнка, достижению планируемых результатов освоения основной образовательной программы начального общего образования.

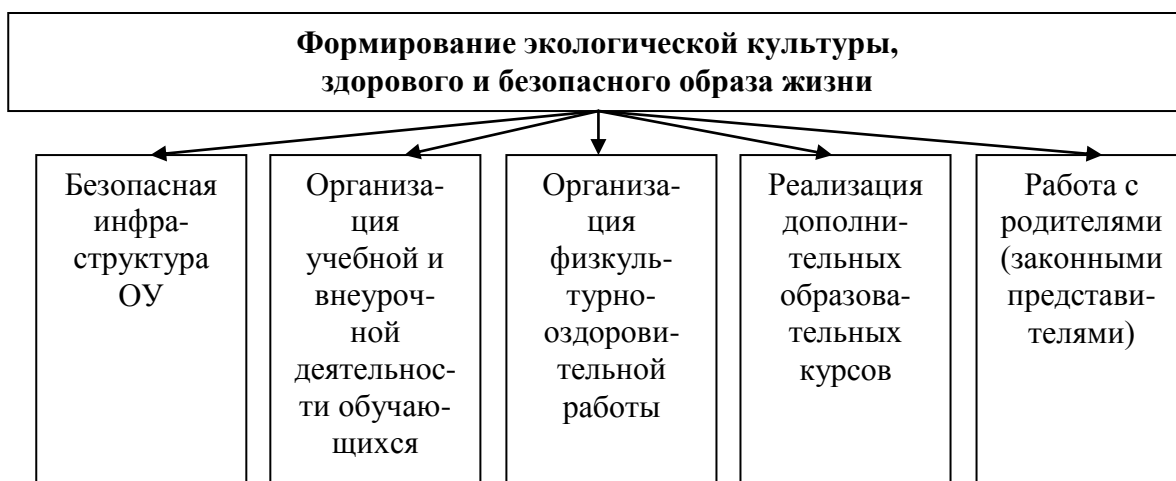
Задачи программы:

- сформировать представления об основах экологической культуры на примере экологически сообразного поведения в быту и природе, безопасного для человека и окружающей среды;
- сформировать представление о позитивных и негативных факторах, влияющих на здоровье, в том числе о влиянии на здоровье позитивных и негативных эмоций, получаемых от общения с компьютером, просмотра телепередач, участия в азартных играх;
- дать представление с учётом принципа информационной безопасности о негативных факторах риска для здоровья детей (сниженная двигательная активность, инфекционные заболевания, переутомление и т. п.), о существовании и причинах возникновения зависимостей от табака, алкоголя, наркотиков и других психоактивных веществ, об их пагубном влиянии на здоровье;
- сформировать познавательный интерес и бережное отношение к природе;
- научить школьников выполнять правила личной гигиены и развить готовность на их основе

самостоятельно поддерживать своё здоровье;

- сформировать представление о правильном (здоровом) питании, его режиме, структуре, полезных продуктах;
- сформировать представление о рациональной организации режима дня, учёбы и отдыха, двигательной активности, научить ребёнка составлять, анализировать и контролировать свой режим дня;
- обучить безопасному поведению в окружающей среде и элементарным навыкам поведения в экстремальных ситуациях;
- сформировать навыки позитивного общения;
- научить осознанному выбору поступков, стиля поведения, позволяющих сохранять и укреплять здоровье;
- сформировать потребность ребёнка безбоязненно обращаться к врачу по любым вопросам состояния здоровья, в том числе связанным с особенностями роста и развития.

Системная работа на ступени начального общего образования по формированию экологической культуры, здорового и безопасного образа жизни организована по следующим направлениям:



Экологически безопасная, здоровьесберегающая инфраструктура школы включает:

- соответствие состояния и содержания здания и помещений школы экологическим требованиям, санитарным и гигиеническим нормам, нормам пожарной безопасности, требованиям охраны здоровья и охраны труда обучающихся;
- наличие и необходимое оснащение помещений для питания обучающихся, а также для хранения и приготовления пищи;
- организацию качественного горячего питания обучающихся;
- оснащённость кабинетов, физкультурного зала, спортплощадок необходимым игровым и спортивным оборудованием и инвентарём;
- наличие помещений для медицинского персонала;
- наличие необходимого (в расчёте на количество обучающихся) и квалифицированного состава специалистов, обеспечивающих оздоровительную работу с обучающимися (логопеды, учителя физической культуры, психологи, медицинские работники).

Организация учебной и внеурочной деятельности обучающихся, направленная на повышение эффективности учебного процесса, при чередовании обучения и отдыха включает:

- соблюдение гигиенических норм и требований к организации и объёму учебной и внеурочной нагрузки (выполнение домашних заданий, занятия в кружках и спортивных секциях) обучающихся на всех этапах обучения;
- использование методов и методик обучения, адекватных возрастным возможностям и особенностям обучающихся (использование методик, прошедших апробацию);
- введение любых инноваций в учебный процесс только под контролем специалистов;
- строгое соблюдение всех требований к использованию технических средств обучения, в том числе компьютеров и аудиовизуальных средств;
- индивидуализацию обучения, учёт индивидуальных особенностей развития обучающихся;

темпа развития и темпа деятельности, обучение по индивидуальным образовательным траекториям;

- ведение систематической работы с детьми с ослабленным здоровьем и с детьми с ограниченными возможностями здоровья, посещающими специальные медицинские группы под строгим контролем медицинских работников.

Организация физкультурно-оздоровительной работы, направленная на обеспечение рациональной организации двигательного режима, нормального физического развития и двигательной подготовленности, повышение адаптивных возможностей организма, сохранение и укрепление здоровья обучающихся и формирование культуры здоровья, включает:

- полноценную и эффективную работу с обучающимися всех групп здоровья (на уроках физкультуры, в секциях и т. п.);
- рациональную организацию уроков физической культуры и занятий активно-двигательного характера;
- организацию занятий по лечебной физкультуре;
- организацию часа активных движений (динамической паузы) между 3-м и 4-м уроками;
- организацию динамических перемен, физкультминуток на уроках, способствующих эмоциональной разгрузке и повышению двигательной активности;
- организацию работы спортивных секций и создание условий для их эффективного функционирования;
- регулярное проведение спортивно-оздоровительных мероприятий (дней спорта, соревнований, олимпиад, походов и т. п.).

Реализация дополнительных образовательных курсов, направленных на повышение уровня знаний и практических умений обучающихся в области экологической культуры и охраны здоровья, предусматривает:

- внедрение в систему работы дополнительных образовательных курсов, направленных на формирование экологической культуры, здорового и безопасного образа жизни, в качестве отдельных образовательных модулей или компонентов, включённых в учебный процесс;
- организацию кружков, секций, факультативов по избранной тематике;
- проведение тематических дней здоровья, интеллектуальных соревнований, конкурсов, праздников и т. п.

Примерное планирование мероприятий для учащихся 1-4-х классов

№ п/п	Мероприятие	Сроки	Ответственные
1.	Проведение «Дней здоровья».	1 раз в год	Руководитель ФСК
2.	Проведение бесед с учениками: «Режим дня»; «Скуку, простуду, безделье меняем на бодрость, здоровье, веселье», «В здоровом теле, здоровый дух!», «Безопасный путь в школу», «Спорт и мы», «Простудные заболевания», «Нет вредным привычкам».	В течение года	Классный руководитель, родители, медперсонал.
3.	Кл. час по ПДД: «Безопасный путь в школу», «Наш друг светофор», «Знакомство с дорожными знаками»	В течение года	Классный руководитель
4.	Обеспечение качественного и рационального питания школьников.	В течение года	Заведующая столовая, родители, классный руководитель.
5.	Подбор и проведение физкультурных пауз с учётом специфики предмета.	Ежедневно	Классный руководитель
6.	Формирование положительной мотивации к занятиям спортом через спортивные мероприятия, классные часы и беседы.	В течение года	Классный руководитель, руководитель ФСК
7.	Прививать интерес к здоровому образу жизни на	В течение	Классный

	примере художественной литературы, посещая школьную библиотеку.	года	руководитель, библиотекарь.
8.	Создавать на каждом уроке эмоциональный фон, повышающий мотивацию к обучению.	В течение года	Классный руководитель
9.	Организовывать учебные занятия с исключением факторов, негативно влияющих на здоровье учащихся.	Ежедневно	Классный руководитель
10.	Применять на уроках современные образовательные технологии лично-ориентированный и индивидуально-дифференцированный подходы к учащимся.	В течение года	Классный руководитель
11.	Выполнять мероприятия для профилактики нарушения зрения: • следить за освещённостью в классе; • дизайн классных комнат; • использование удобной мебели; • соблюдение гигиены чтения; • проведение физкультминуток для глаз.	В течение года	Классный руководитель, администрация школы, заместитель директора по АХЧ.
12.	Составлять мониторинг физического развития учащихся по итогам медосмотра (выявление отклонений, осмотр специалистами по показаниям здоровья, составление «карточек здоровья» учащихся).	1 раз в год	Медперсонал, классный руководитель.
13.	Формирование у учащихся основ здорового образа жизни через уроки Окружающего мира.	В течение года	Классный руководитель
14.	Диагностика адаптации обучающихся 1 классов к условиям начальной школы.	ноябрь	Психолог
15.	Посещение пришкольного лагеря.	Июнь	Классный руководитель, заместитель директора по УВР.
16.	Изучение системы занятости обучающихся в кружках и спортивных секциях.	сентябрь	Классный руководитель
17.	Проведение утренней оздоровительной зарядки.	Ежедневно	Классный руководитель

Деятельность по реализации программы

Тематика классных часов

1-й год.

«Движение – жизнь. Заниматься нам гимнастикой не лень»
«Растем здоровыми»;
«Скуку, простуду, безделье меняем на бодрость, здоровье, веселье»
«О Сидорове Пашке – ужасном замарашке»
«В здоровом теле, здоровый дух!»
«В гостях у Мойдодыра»
«Тропинка к здоровью».

2-й год. Здоровье в порядке – спасибо зарядке!

Сон – лучшее лекарство.
Здоровая пища для всей семьи. Как следует питаться.
Мышцы, кости и суставы. Осанка – стройная спина.
Физкультура в молодости – здоровье в старости.
Движение и здоровье.
Подвижные игры.
Народные игры.

Доктора природы.

3-й год. Расту здоровым. Правила ЗОЖ.

Как воспитать в себе уверенность и бесстрашие?

Как настроение? Эмоции, чувства, поступки.

Как справиться со стрессом? Умей сдерживать себя.

Мальчишки и девчонки! Давайте жить дружно!

Красоты души и тела.

Учение с увлечением.

Лучший отдых – любимое занятие.

Умей организовывать свой отдых.

4-й год. Как помочь себе сохранить здоровье?

Что зависит от моего решения?

Почему некоторые привычки называют вредными.

Зло – табак.

Зло – алкоголь.

Зло – наркотик.

Помоги себе сам. Волевое поведение. Тренинг безопасного поведения.

Телевизор и компьютер – друзья или враги?

Будем делать хорошо и не будем плохо.

2.5. Программа коррекционной работы

Цель программы

Программа коррекционной работы в соответствии с требованиями Стандарта направлена на создание системы комплексной помощи детям с ограниченными возможностями здоровья в освоении основной образовательной программы начального общего образования, коррекцию недостатков в физическом и (или) психическом развитии обучающихся, их социальную адаптацию.

Дети с ограниченными возможностями здоровья (ОВЗ) — дети, состояние здоровья которых препятствует освоению образовательных программ общего образования вне специальных условий обучения и воспитания, т. е. это дети-инвалиды либо другие дети в возрасте до 18 лет, не признанные в установленном порядке детьми-инвалидами, но имеющие временные или постоянные отклонения в физическом и (или) психическом развитии и нуждающиеся в создании специальных условий обучения и воспитания.

Дети с ограниченными возможностями здоровья могут иметь разные по характеру и степени выраженности нарушения в физическом и (или) психическом развитии в диапазоне от временных и легкоустраняемых трудностей до постоянных отклонений, требующих адаптированной к их возможностям индивидуальной программы обучения или использования специальных образовательных программ.

Программа коррекционной работы предусматривает создание специальных условий обучения и воспитания, позволяющих учитывать особые образовательные потребности детей с ограниченными возможностями здоровья посредством индивидуализации и дифференциации образовательного процесса.

Программа коррекционной работы может предусматривать как вариативные формы получения образования, так и различные варианты специального сопровождения детей с ограниченными возможностями здоровья. Это могут быть формы обучения в общеобразовательном классе или в специальном (коррекционном) классе по общей образовательной программе начального общего образования или по индивидуальной программе, с использованием надомной и (или) дистанционной формы обучения. Варьироваться могут степень участия специалистов сопровождения и организационные формы работы.

Задачи программы:

- своевременное выявление детей с трудностями адаптации, обусловленными ограниченными возможностями здоровья;
- определение особых образовательных потребностей детей с ограниченными возможностями здоровья, детей-инвалидов;
- определение особенностей организации образовательного процесса для рассматриваемой категории детей в соответствии с индивидуальными особенностями каждого ребёнка, структурой

нарушения развития и степенью его выраженности;

- создание условий, способствующих освоению детьми с ограниченными возможностями здоровья основной образовательной программы начального общего образования и их интеграции в образовательном учреждении;

- осуществление индивидуально ориентированной психолого-медико-педагогической помощи детям с ограниченными возможностями здоровья с учётом особенностей психического и (или) физического развития, индивидуальных возможностей детей (в соответствии с рекомендациями психолого-медико-педагогической комиссии);

- разработка и реализация индивидуальных учебных планов, организация индивидуальных и (или) групповых занятий для детей с выраженным нарушением в физическом и (или) психическом развитии, сопровождаемые поддержкой тьютора образовательного учреждения;

- обеспечение возможности обучения и воспитания по дополнительным образовательным программам и получения дополнительных образовательных коррекционных услуг;

- реализация системы мероприятий по социальной адаптации детей с ограниченными возможностями здоровья;

- оказание родителям (законным представителям) детей с ограниченными возможностями здоровья консультативной и методической помощи по медицинским, социальным, правовым и другим вопросам.

Направления работы

Программа коррекционной работы на ступени начального общего образования включает в себя взаимосвязанные направления, отражающие её основное содержание:

- *диагностическая работа* обеспечивает своевременное выявление детей с ограниченными возможностями здоровья, проведение их комплексного обследования и подготовку рекомендаций по оказанию им психолого-медико-педагогической помощи в условиях образовательного учреждения;

- *коррекционно-развивающая работа* обеспечивает своевременную специализированную помощь в освоении содержания образования и коррекцию недостатков в физическом и (или) психическом развитии детей с ограниченными возможностями здоровья в условиях общеобразовательного учреждения; способствует формированию универсальных учебных действий у обучающихся (личностных, регулятивных, познавательных, коммуникативных);

- *консультативная работа* обеспечивает непрерывность специального сопровождения детей с ограниченными возможностями здоровья и их семей по вопросам реализации дифференцированных психолого-педагогических условий обучения, воспитания, коррекции, развития и социализации обучающихся;

- *информационно-просветительская работа* направлена на разъяснительную деятельность по вопросам, связанным с особенностями образовательного процесса для данной категории детей, со всеми участниками образовательного процесса — обучающимися (как имеющими, так и не имеющими недостатки в развитии), их родителями (законными представителями), педагогическими работниками.

Содержание направлений работы

Диагностическая работа включает:

- своевременное выявление детей, нуждающихся в специализированной помощи;
- раннюю (с первых дней пребывания ребёнка в образовательном учреждении) диагностику отклонений в развитии и анализ причин трудностей адаптации;

- комплексный сбор сведений о ребёнке на основании диагностической информации от специалистов разного профиля;

- определение уровня актуального и зоны ближайшего развития обучающегося с ограниченными возможностями здоровья, выявление его резервных возможностей;

- изучение развития эмоционально-волевой сферы и личностных особенностей обучающихся;
- изучение социальной ситуации развития и условий семейного воспитания ребёнка;

- изучение адаптивных возможностей и уровня социализации ребёнка с ограниченными возможностями здоровья;

- системный разносторонний контроль специалистов за уровнем и динамикой развития ребёнка;
- анализ успешности коррекционно-развивающей работы.

Коррекционно-развивающая работа включает:

- выбор оптимальных для развития ребёнка с ограниченными возможностями здоровья коррекционных программ/ методик, методов и приёмов обучения в соответствии с его особыми образовательными потребностями;
- организацию и проведение специалистами индивидуальных и групповых коррекционно-развивающих занятий, необходимых для преодоления нарушений развития и трудностей обучения;
- системное воздействие на учебно-познавательную деятельность ребёнка в динамике образовательного процесса, направленное на формирование универсальных учебных действий и коррекцию отклонений в развитии;
- коррекцию и развитие высших психических функций;
- развитие эмоционально-волевой и личностной сферы ребёнка и психокоррекцию его поведения;
- социальную защиту ребёнка в случае неблагоприятных условий жизни при психотравмирующих обстоятельствах.

Консультативная работа включает:

- выработку совместных обоснованных рекомендаций по основным направлениям работы с обучающимся с ограниченными возможностями здоровья, единых для всех участников образовательного процесса;
- консультирование специалистами педагогов по выбору индивидуально ориентированных методов и приёмов работы с обучающимся с ограниченными возможностями здоровья;
- консультативную помощь семье в вопросах выбора стратегии воспитания и приёмов коррекционного обучения ребёнка с ограниченными возможностями здоровья.

Информационно-просветительская работа предусматривает:

- различные формы просветительской деятельности (лекции, беседы, информационные стенды, печатные материалы), направленные на разъяснение участникам образовательного процесса — обучающимся (как имеющим, так и не имеющим недостатки в развитии), их родителям (законным представителям), педагогическим работникам — вопросов, связанных с особенностями образовательного процесса и сопровождения детей с ограниченными возможностями здоровья;
- проведение тематических выступлений для педагогов и родителей по разъяснению индивидуально-типологических особенностей различных категорий детей с ограниченными возможностями здоровья.

Этапы реализации программы

Коррекционная работа реализуется поэтапно. Последовательность этапов и их адресность создают необходимые предпосылки для устранения дезорганизующих факторов.

I этап (май – сентябрь). Этап сбора и анализа информации (информационно-аналитическая деятельность). Результатом данного этапа является оценка контингента обучающихся для учёта особенностей развития детей, определения специфики и их особых образовательных потребностей; оценка образовательной среды с целью соответствия требованиям программно-методического обеспечения, материально-технической и кадровой базы учреждения.

II этап (октябрь - май). Этап планирования, организации, координации (организационно-исполнительская деятельность). Результатом работы является особым образом организованный образовательный процесс, имеющий коррекционно-развивающую направленность и процесс специального сопровождения детей с ограниченными возможностями здоровья при специально созданных (вариативных) условиях обучения, воспитания, развития, социализации рассматриваемой категории детей.

III этап (май - июнь). Этап диагностики коррекционно-развивающей образовательной среды (контрольно-диагностическая деятельность). Результатом является констатация соответствия созданных условий и выбранных коррекционно-развивающих и образовательных программ особым образовательным потребностям ребёнка.

IV этап (август – сентябрь). Этап регуляции и корректировки (регулятивно-корректировочная деятельность). Результатом является внесение необходимых изменений в образовательный процесс и процесс сопровождения детей с ограниченными возможностями здоровья, корректировка условий и форм обучения, методов и приёмов работы.

Механизм реализации программы

Механизм взаимодействия – психолого-педагогический консилиум, психологическое, логопедическое и педагогическое сопровождение.

Механизм реализации:

- 1) Предшкола
- 2) Интегрированное обучение
- 3) Индивидуальный и дифференцированный подход
- 4) Индивидуальное обучение (обучение на дому)
- 5) Коррекционные классы

Социальное партнерство:

Городская медико-педагогическая комиссия

Медико-педагогический центр

Родительская общественность

Требования к условиям реализации программы

Психолого-педагогическое обеспечение:

— обеспечение дифференцированных условий (оптимальный режим учебных нагрузок, вариативные формы получения образования и специализированной помощи) в соответствии с рекомендациями психолого-медикопедагогической комиссии;

— обеспечение психолого-педагогических условий (коррекционная направленность учебно-воспитательного процесса; учёт индивидуальных особенностей ребёнка; соблюдение комфортного психоэмоционального режима; использование современных педагогических технологий, в том числе информационных, компьютерных для оптимизации образовательного процесса, повышения его эффективности, доступности);

— обеспечение здоровьесберегающих условий (оздоровительный и охранительный режим, укрепление физического и психического здоровья, профилактика физических, умственных и психологических перегрузок обучающихся, соблюдение санитарно-гигиенических правил и норм);

— обеспечение участия всех детей с ограниченными возможностями здоровья, независимо от степени выраженности нарушений их развития, вместе с нормально развивающимися детьми в проведении воспитательных, культурно-развлекательных, спортивно-оздоровительных и иных досуговых мероприятий;

— развитие системы обучения и воспитания детей, имеющих сложные нарушения психического и физического развития.

Программно-методическое обеспечение

В процессе реализации программы коррекционной работы могут быть использованы коррекционно-развивающие программы (психолога, логопеда, педагога) (см. приложения), инструментарий, необходимый для осуществления профессиональной деятельности учителя, педагога-психолога, учителя—логопеда.

В случаях обучения детей с выраженными нарушениями психического и физического развития по индивидуальному учебному плану целесообразным является использование специальных (коррекционных) образовательных программ.

Материально-техническое обеспечение

Материально-техническое обеспечение заключается в создании надлежащей материально-технической базы, позволяющей обеспечить адаптивную и коррекционно-развивающую среды образовательного учреждения.

Информационное обеспечение

Необходимым условием реализации программы является создание информационной образовательной среды и на этой основе развитие дистанционной формы обучения детей, имеющих трудности в передвижении, с использованием современных информационно-коммуникационных технологий.

Система комплексного психолого-медико-педагогического сопровождения детей с ограниченными возможностями здоровья, инвалидов.

Диагностическое направление

Цель: выявление характера и интенсивности трудностей развития детей с ограниченными возможностями здоровья, проведение их комплексного обследования и подготовку рекомендаций по оказанию им психолого-медико-педагогической помощи.

Задачи (направления деятельности)	Планируемые результаты	Виды и формы деятельности, мероприятия	Сроки (периодичность в течение года)	Ответственные
Психолого-педагогическая диагностика				
Первичная диагностика для выявления группы «риска»	Создание списка обучающихся, нуждающихся в специализированной помощи. Формирование характеристики образовательной ситуации в ОУ	Наблюдение, логопедическое и психологическое обследование; анкетирование родителей, беседы с педагогами	сентябрь	Классный руководитель Педагог-психолог Учитель-логопед
Углубленная диагностика детей с ОВЗ, детей-инвалидов	Получение объективных сведений об обучающемся на основании диагностической информации специалистов разного профиля, создание ИПР (индивидуальных программ развития)	Диагностирование Заполнение диагностических документов специалистами (Речевой карты, протокола обследования)	сентябрь	Педагог-психолог Учитель-логопед
Социально – педагогическая диагностика				
Определить уровень организованности ребенка, особенности эмоционально-волевой и личностной сферы; уровень знаний по предметам	Получение объективной информации об организованности ребенка, умения учиться, особенности личности, уровню знаний по предметам. Выявление нарушений в поведении (гиперактивность, замкнутость, обидчивость и т.д.	Анкетирование, наблюдение во время занятий, беседа с родителями, посещение семьи. Составление характеристики	Сентябрь - октябрь	Классный руководитель Педагог-психолог Учитель-предметник

Коррекционно-развивающее направление

Цель: обеспечение своевременной специализированной помощи в освоении содержания образования и коррекции недостатков в познавательной и эмоционально-личностной сфере детей с ограниченными возможностями здоровья, детей-инвалидов.

Задачи (направления) деятельности	Планируемые результаты.	Виды и формы деятельности, мероприятия.	Сроки (периодичность в течение года)	Ответственные
<i>Психолого-педагогическая работа</i>				
Обеспечить педагогическое сопровождение детей с ОВЗ, детей-инвалидов	Обеспечение педагогического сопровождения детей с ОВЗ	Осуществление педагогического мониторинга достижений школьника.	сентябрь	Учитель-предметник, классный руководитель,
Обеспечить психологическое и логопедическое сопровождение детей с ОВЗ, детей-инвалидов	Позитивная динамика развиваемых параметров	1. Формирование групп для коррекционной работы. 2. Составление расписания занятий. 3. Проведение коррекционных занятий. 4. Отслеживание динамики развития ребенка	В течение учебного года	Педагог-психолог Учитель-логопед
<i>Профилактическая работа</i>				
Создание условий для сохранения и укрепления здоровья обучающихся с ОВЗ, детей-инвалидов	Созданы условия для сохранения и укрепления здоровья обучающихся с ОВЗ, детей-инвалидов	Разработка рекомендаций для педагогов, учителей и родителей по работе с детьми с ОВЗ. Внедрение здоровьесберегающих технологий в образовательный процесс Организация и проведение мероприятий, направленных на сохранение, профилактику здоровья и формирование навыков здорового и безопасного образа жизни. Реализация профилактических программ	В течение года	Педагог-психолог Учитель-логопед Зам. директора по УВР

Консультативное направление

Цель: обеспечение непрерывности специального индивидуального сопровождения детей с ограниченными возможностями здоровья и их семей по вопросам реализации дифференцированных психолого-педагогических условий обучения, воспитания; коррекции, развития и социализации обучающихся

Задачи (направления) деятельности	Планируемые результаты.	Виды и формы деятельности, мероприятия.	Сроки (периодичность в течение года)	Ответственные
Консультирование педагогов и родителей	1. Рекомендации, приёмы, упражнения и др. материалы.	Индивидуальные, групповые, тематические консультации	По отдельному плану-графику	Специалисты ПМПК Учитель – логопед Педагог – психолог Заместитель директора по УВР

Информационно – просветительская работа

Цель: организация информационно-просветительской деятельности по вопросам инклюзивного образования со всеми участниками образовательного процесса

Задачи (направления) деятельности	Планируемые результаты.	Виды и формы деятельности, мероприятия.	Сроки (периодичность в течение года)	Ответственные
Информирование родителей (законных представителей) по медицинским, социальным, правовым и другим вопросам	Организация работы семинаров, тренингов.	Информационные мероприятия	По отдельному плану-графику	Специалисты ПМПК Учитель – логопед Педагог – психолог Заместитель директора по УВР
Психолого-педагогическое просвещение педагогических работников по вопросам развития, обучения и воспитания данной категории детей	Организация методических мероприятий	Информационные мероприятия	По отдельному плану-графику	Специалисты ПМПК Учитель – логопед Педагог – психолог Заместитель директора по УВР

3. ОРГАНИЗАЦИОННЫЙ РАЗДЕЛ

3.1. Учебный план начального общего образования

Режим работы: 5-дневная учебная неделя

Основными субъектами образовательного процесса являются:

- учащиеся
- родители учащихся
- учителя начальных классов, учителя физической культуры, музыки, изобразительного искусства, педагог-психолог, педагоги дополнительного образования.
- общественность (через участие в Управляющем Совете школы).

Продолжительность учебного года на первой ступени общего образования составляет 35 недель, в первом классе — 33 недели.

Продолжительность каникул в течение учебного года составляет не менее 30 календарных дней, летом — не менее 8 недель. Для обучающихся в 1 классе устанавливаются в течение года

дополнительные недельные каникулы.

Продолжительность урока составляет:

- в 1 классе — 35 минут;
- во 2—4 классах — 45 минут.

УЧЕБНЫЙ ПЛАН 1 – 4 КЛАССА

Предметные области		Количество часов в неделю			
		I	II	III	IV
	Обязательная часть				
Филология	Русский язык	5	5	5	5
	Литературное чтение	4	4	4	4
	Иностранный язык	-	2	2	2
Математика и информатика	Математика	4	4	4	4
Обществознание и естествознание	Окружающий мир	2	2	2	2
Основы религиозной культуры и светской этики	Основы религиозной культуры и светской этики	-	-	-	1
Искусство	Музыка	1	1	1	1
	Изобразительное искусство	1	1	1	1
Технология	Технология	1	1	1	1
Физическая культура	Физическая культура	3	3	3	3
Итого		21	23	23	24
Часть, формируемая участниками образовательного процесса		-	-	-	2
Максимально допустимая недельная и аудиторная нагрузка при 5-дневной неделе		21	23	23	-
Максимально допустимая недельная и аудиторная нагрузка при 6-дневной неделе					26
Внеурочная деятельность		2	2	2	2

3.2. Организация внеурочной деятельности

Под внеурочной деятельностью понимается образовательная деятельность, осуществляемая в формах, отличных от урочной, и направленная на достижение планируемых результатов освоения основной образовательной программы начального общего образования.

Цели организации внеурочной деятельности на ступени начального общего образования: обеспечение соответствующей возрасту адаптации ребёнка в школе, создание благоприятных условий для развития ребёнка, учёт его возрастных и индивидуальных особенностей.

Внеурочная деятельность организуется по направлениям развития личности (спортивно-оздоровительное, духовно-нравственное, социальное, общеинтеллектуальное, общекультурное).

Организация внеурочной деятельности осуществляется через:

- спецкурсы – «Школа здоровья», «Школа творчества», «Культура речи», «Наглядная геометрия», «Театральное искусство»;
- дополнительное образование;
- план воспитательной работы классного руководителя.

Организация внеурочной деятельности:

Направления развития личности	Виды внеурочной деятельности	Формы организации внеурочной деятельности
СПОРТИВНО-ОЗДОРОВИТЕЛЬНОЕ	Игровая деятельность Спортивно - оздоровительная Туристско-краеведческая деятельность	Секции, соревнования, экскурсии, олимпиады, спортивные игры.
ДУХОВНО-ПРАВСТВЕННОЕ	Игровая деятельность Проблемно-ценностное общение Художественное творчество	Школьное творческое объединение «Юный художник», концерты, спектакли, выставки, дискуссии, гражданские акции, объединения ДО города
СОЦИАЛЬНОЕ	Игровая деятельность Социальное творчество Трудовая деятельность	Детские общественные объединения, акции, социально значимые проекты
ОБЩЕИНТЕЛЛЕКТУАЛЬНОЕ	Познавательная деятельность Туристско-краеведческая деятельность	Интеллектуальные игры, исследовательские проекты, олимпиады
ОБЩЕКУЛЬТУРНОЕ	Досугово - развлекательная деятельность Художественное творчество	классные часы, концерты, спектакли, выставки, социальные проекты на основе художественной деятельности

Таким образом, внеурочная деятельность в школе осуществляется по различным схемам, в том числе совместно с учреждениями дополнительного образования, спортивными объединениями, учреждениями культуры (ДЮЦ, ДЮСШ, школа искусств и др.). Каждый ребенок имеет право заниматься в нескольких объединениях, менять их.

Координирующую роль в организации внеурочной деятельности выполняет классный руководитель, который взаимодействует с педагогическими работниками, организует систему отношений через разнообразные формы воспитательной деятельности коллектива, в том числе через органы самоуправления, обеспечивает внеурочную деятельность обучающихся в соответствии с их выбором.

Внеурочная деятельность осуществляется за рамками учебного процесса (вторая половина дня) по направлениям развития личности. При организации выполнены основные здоровьесберегающие требования к внеурочной деятельности, т.е. форма проведения занятий отличная от урока, между учебными занятиями по расписанию и внеурочной деятельностью динамическая пауза 60 минут.

Внеурочная деятельность организована в соответствии с образовательными результатами трех уровней.

Содержание	Способ достижения	Формы организации внеурочной деятельности
Первый уровень результатов		
Приобретение школьником социальных знаний (об	Достигается во взаимодействии с учителем как значимым	- спортивные секции - беседы

общественных нормах, устройстве общества, о социально одобряемых и неодобряемых формах поведения в обществе и т.п.), первичного понимания социальной реальности и повседневной жизни	носителем положительного социального знания и повседневного опыта	- занятия объединений художественного творчества - классные творческие дела - учебные проекты
Второй уровень результатов		
Формирование позитивных отношений школьника к базовым ценностям общества, ценностного отношения к социальной реальности в целом.	Для достижения данного уровня результатов особое значение имеет равноправное взаимодействие школьника с другими школьниками на уровне класса, школы. Именно в такой близкой социальной среде ребенок получает (или не получает) первое практическое подтверждение приобретенных социальных знаний, начинает их ценить (или отвергает)	- школьные спортивные соревнования, - оздоровительные акции, - общешкольные мероприятия, - групповые консультации (коррекционные и развивающие занятия с психологом)
Третий уровень результатов		
Получение школьником опыта самостоятельного общественного действия в открытом социуме, за пределами дружественной среды школы, где не обязательно положительный настрой	Достигается во взаимодействии школьника с социальными субъектами, в открытой общественной среде	- Спортивные оздоровительные акции - творческие концерты - социальные проекты, - интеллектуальные марафоны (очные и дистанционные), - школьный музей

Система оценки внеучебных достижений обучающихся складывается из:

- участия в выставках, конкурсах, соревнованиях, олимпиадах
- активности в проектах и программах внеурочной деятельности
- портфолио

Используемая в школе система оценки ориентирована на стимулирование обучающегося к объективному контролю, а не сокрытию своего незнания и неумения, на формирование потребности в адекватной и конструктивной самооценке.

3.3. Система условий реализации основной образовательной программы

Интегративным результатом выполнения требований к условиям реализации основной образовательной программы школы является создание и поддержание комфортной развивающей образовательной среды, адекватной задачам достижения личностного, социального, познавательного (интеллектуального), коммуникативного, эстетического, физического, трудового развития обучающихся.

Созданные в школе условия:

- соответствуют требованиям Стандарта;
- гарантируют сохранность и укрепление физического, психологического и социального здоровья обучающихся;
- обеспечивают реализацию основной образовательной программы и достижение планируемых результатов её освоения;
- учитывают особенности школы, её организационную структуру, запросы участников

образовательного процесса;

- предоставляют возможность взаимодействия с социальными партнёрами, использования ресурсов социума.

3.3.1. Кадровые условия реализации основной образовательной программы

Кадровое обеспечение

Школа укомплектована кадрами, имеющими необходимую квалификацию для решения задач, определённых основной образовательной программой, а также медицинскими работниками, работниками пищеблока, вспомогательным персоналом.

Должность	Должностные обязанности	Ко-во работников в ОУ (требуется/имеется)	Уровень квалификации работников ОУ	
			Требования к уровню квалификации	Фактический уровень квалификации
руководитель образовательного учреждения	обеспечивает системную образовательную и административно-хозяйственную работу образовательного учреждения.	1/1	высшее профессиональное образование по направлениям подготовки «Государственное муниципальное управление», «Менеджмент», «Управление персоналом» и стаж работы на педагогических должностях не менее 5 лет либо высшее профессиональное образование и дополнительное профессиональное образование в области государственного и муниципального управления или менеджмента и экономики и стаж работы на педагогических или руководящих должностях не менее 5 лет.	Высшее педагогическое, «русский язык и литература», курсы «Профессиональное управление образовательным учреждением», 144ч., 2011г.
заместитель руководителя	координирует работу преподавателей, воспитателей, разработку учебно-методической и иной документации. Обеспечивает совершенствование методов организации	2/2	высшее профессиональное образование по направлениям подготовки «Государственное муниципальное управление», «Менеджмент», «Управление персоналом» и стаж работы на	Высшее педагогическое, «русский язык и литература», курсы «Методическое сопровождение введения ФГОС»

	образовательного процесса. Осуществляет контроль за качеством образовательного процесса.		педагогических должностях не менее 5 лет либо высшее профессиональное образование и дополнительное профессиональное образование в области государственного и муниципального управления или менеджмента и экономики и стаж работы на педагогических или руководящих должностях не менее 5 лет.	
учитель	осуществляет обучение и воспитание обучающихся, способствует формированию общей культуры личности, социализации, осознанного выбора и освоения образовательных программ	11/11	высшее профессиональное образование или среднее профессиональное образование по направлению подготовки «Образование и педагогика»	высшее профессиональное образование или среднее профессиональное образование по направлению подготовки «Образование и педагогика»
социальный педагог	осуществляет комплекс мероприятий по воспитанию, образованию, развитию и социальной защите личности в учреждениях, организациях и по месту жительства обучающихся.	1/1	высшее профессиональное образование или среднее профессиональное образование по направлениям подготовки «Образование и педагогика», «Социальная педагогика» без предъявления требований к стажу работы.	Высшее педагогическое «педагог-методист по воспитательной работе»; Красноярская государственная технологическая академия Центр подготовки и переподготовки специалистов в области социальной работы, «социальный педагог»
учитель-дефектолог, учитель-логопед	осуществляет работу, направленную на максимальную коррекцию недостатков развития обучающихся.	2/2	высшее профессиональное образование в области дефектологии без предъявления требований к стажу работы.	Красноярский государственный педуниверситет, учитель-логопед и учитель-олигофренопедагог, Красноярский государственный педуниверситет, учитель-логопед и учитель-дефектолог
педагог-психолог	осуществляет профессиональную деятельность, направленную на	1/2	высшее профессиональное образование или среднее профессиональное образование по	Новосибирский гос. пединститут, педагог-психолог Хакасский

	сохранение психического, соматического и социального благополучия обучающихся.		направлению подготовки «Педагогика и психология» без предъявления требований к стажу работы	госунiversитет, «педагогика и психология»
преподаватель-организатор основ безопасности жизнедеятельности	осуществляет обучение и воспитание обучающихся с учётом специфики курса ОБЖ. Организует, планирует и проводит учебные, в том числе факультативные и внеурочные, занятия, используя разнообразные формы, приёмы, методы и средства обучения.		высшее профессиональное образование и профессиональная подготовка по направлению подготовки «Образование и педагогика» или ГО без предъявления требований к стажу работы, либо среднее профессиональное образование по направлению подготовки «Образование и педагогика» или ГО и стаж работы по специальности не менее 3 лет, либо среднее профессиональное (военное) образование и дополнительное профессиональное образование в области образования и педагогики и стаж работы по специальности не менее 3 лет.	высшая партийная школа, «преподаватель социально-политических дисциплин в средних специальных учебных заведениях». Курсы «Современный аспект преподавания ОБЖ», 174ч.
библиотекарь	обеспечивает доступ обучающихся к информационным ресурсам, участвует в их духовно-нравственном воспитании, профориентации и социализации, содействует формированию информационной компетентности обучающихся.		высшее или среднее профессиональное образование по специальности «Библиотечно-информационная деятельность».	Высшее профессиональное образование по специальности «Библиотекарь-библиограф».

Профессиональное развитие и повышение квалификации педагогических работников

Основным условием формирования и наращивания необходимого и достаточного кадрового потенциала школы является обеспечение в соответствии с новыми образовательными реалиями и задачами адекватности системы непрерывного педагогического образования происходящим изменениям в системе образования в целом.

План-график, включающий различные формы непрерывного повышения квалификации

педагогических работников школы

№	Мероприятия	Сроки	Ответственные
1.	Обучение на курсах повышения квалификации учителей начальных классов	2011-2014	Зам. директора по УВР
2.	Методические советы	2011-2015	Зам. директора по УВР
3.	Участие педагогов школы в работе городских творческих групп «Методическое сопровождение введения ФГОС», «Формирование УУД с помощью ИОСО»	По плану работы ГТГ	Учителя, работающие в 1-ых классах
4.	Семинары, методические дни, тематические педсоветы	2011-2015	Зам. директора по УВР, руководитель ШМО учителей начальных классов
5.	Проведение заседаний школьного методического объединения учителей начальной школы по проблеме освоения ФГОС	2011-2015	Руководитель ШМО учителей начальных классов

Ожидаемый результат повышения квалификации — профессиональная готовность работников образования к реализации Стандарта:

- **обеспечение** оптимального вхождения работников образования в систему ценностей современного образования;
- **принятие** идеологии Стандарта общего образования;
- **освоение** новой системы требований к структуре основной образовательной программы, результатам её освоения и условиям реализации, а также системы оценки итогов образовательной деятельности обучающихся;
- **овладение** учебно-методическими и информационно-методическими ресурсами, необходимыми для успешного решения задач Стандарта.

График аттестации кадров на квалификационную категорию

№	ФИО педагога	Сроки прохождения аттестации	Имеющаяся категория
1.		Февраль 2015г.	Первая
2.		Декабрь 2016г.	Первая
3.		Ноябрь 2016г.	Первая
4.		Февраль 2015г.	Первая
5.		Октябрь 2014г.	Первая
6.		Октябрь 2014г.	Высшая
7.		Ноябрь 2014г.	Первая
8.		Ноябрь 2015г.	Первая
9.		Февраль 2015г.	Первая
10.		Октябрь 2014г.	Первая
11.		Декабрь 2016г.	Первая

Для достижения результатов основной образовательной программы в ходе её реализации предполагается оценка качества и результативности деятельности педагогических работников с целью коррекции их деятельности, а также определения стимулирующей части фонда оплаты труда.

Примерные критерии оценки результативности деятельности педагогических работников

Критерии оценки	Содержание критерия	Показатели/индикаторы
-----------------	---------------------	-----------------------

Достижение обучающимися личностных результатов	Готовность и способность обучающихся к саморазвитию, сформированность мотивации к обучению и познанию, ценностно-смысловые установки обучающихся, отражающие их индивидуально-личностные позиции, социальные компетенции, личностные качества; сформированность основ гражданской идентичности	Активность и результативность участия во внеурочной деятельности, образовательных, творческих и социальных проектах, школьном самоуправлении.
Достижение обучающимися метапредметных результатов	Освоенные обучающимися универсальные учебные действия (познавательные, регулятивные и коммуникативные), обеспечивающие овладение ключевыми компетенциями, составляющими основу умения учиться, и межпредметными понятиями	Сформированность обучающихся метапредметных результатов
Достижение обучающимися предметных результатов	Освоенный обучающимися в ходе изучения учебного предмета опыт специфической для данной предметной области деятельности по получению нового знания, его преобразованию и применению, а также система основополагающих элементов научного знания, лежащих в основе современной научной картины мира	Динамика образовательных достижений обучающихся

Одним из условий готовности образовательного учреждения к введению Стандарта начального общего образования является создание системы методической работы, обеспечивающей сопровождение деятельности педагогов на всех этапах реализации требований Стандарта.

**План методической работы
по сопровождению введения Федерального государственного образовательного стандарта
начального общего образования**

№	Мероприятие	Сроки	Ответственные
1.	Обучение на курсах повышения квалификации учителей начальных классов	По мере необходимости	С.А.Антонова
2.	Участие педагогов в разработке разделов и компонентов основной образовательной программы НОО	Март – май 2011г.	С.А.Антонова
3.	Участие педагогов школы в работе городских творческих групп	По плану работы ГТГ	С.А.Антонова
4.	Формирование банка нормативных правовых документов федерального, регионального, муниципального уровней, регламентирующих введение и реализацию ФГОС.	Постоянно	Заместители директора по УВР
5.	Информационно-методическое сопровождение введения ФГОС через сайт школы.	1 раз в месяц	
6.	Посещение уроков и занятий внеурочной деятельности с целью оказания методической помощи по реализации задач образовательной программы на первой ступени обучения.	По плану работы	Заместители директора по УВР
7.	Проведение серии открытых уроков учителей начальных классов с использованием системно-деятельностного подхода к обучению.	2013-2014гг.	Учителя начальных классов

8.	Тренинговые занятия для педагогов с целью выявления и соотнесения собственной и профессиональной позиции с целями и задачами Стандарта	2011-2012гг.	Психологи школы
9.	Проведение заседаний школьного методического объединения учителей начальной школы по проблеме освоения ФГОС	По плану работы ШМО	Т.П.Лебедева
10.	Семинары: - «Проектирование рабочих программ в процессе реализации ФГОС НОО» - «ФГОС как условие изменения системы образования» - «Формирование УУД как требование ФГОС» - «Технологическая карта урока по ФГОС» - «Создание учебных ситуаций как одно из требований к современному уроку» - «Развитие профессиональной компетентности педагога как фактор повышения качества образования в условиях подготовки к введению ФГОС»	2011-2012гг. 2011-2012гг. 2012-2013гг. 2013-2014гг. 2013-2014гг. 2014-2015гг.	С.А.Антонова
11.	Методические советы: - «Современные подходы к организации образовательного процесса в условиях перехода на ФГОС второго поколения» - «Формирование навыков работы с информацией у учащихся начальных классов в свете требований ФГОС НОО» - «Создание здоровьесберегающей среды в условиях введения ФГОС» - «Работа учителя в условиях системно-деятельностного подхода» - «Технологическая карта урока по ФГОС (из опыта работы)» - «Формирование метапредметных результатов на уроках русского языка и математики (из опыта работы)» - «Формирование личностных результатов на уроках в начальной школе (из опыта работы)» - «Итоги реализации ФГОС НОО»	2011-2012гг. 2012-2013гг. 2012-2013гг. 2013-2014гг. 2013-2014гг. 2014-2015гг. 2014-2015гг. 2014-2015гг.	С.А.Антонова
12.	Педсоветы - «Итоги первого года реализации ФГОС» - «Системно-деятельностный подход – основное требование к организации современного урока, обеспечивающего результат» - «Итоги реализации ФГОС НОО»	2011-2012гг. 2013-2014гг. 2014-2015гг.	С.А.Антонова
13.	Методические дни - «Системно-деятельностный подход как основа реализации ФГОС НОО» - «Современный урок в условиях перехода к новым образовательным стандартам» - «Формирование УУД как требование ФГОС»	2011-2012гг. 2012-2013гг. 2013-2014гг.	С.А.Антонова
14.	Фестиваль форм творческой деятельности учащихся «Школьная страна!»	2014-2015гг.	Учителя начальных классов

3.3.2. Финансовое обеспечение реализации основной образовательной программы

Финансовое обеспечение реализации основной образовательной программы начального общего образования опирается на исполнение расходных обязательств, обеспечивающих конституционное право граждан на бесплатное и общедоступное общее образование. Объем действующих расходных обязательств отражается в задании учредителя по оказанию государственных (муниципальных) образовательных услуг в соответствии с требованиями федеральных государственных образовательных стандартов общего образования.

Задание учредителя обеспечивает соответствие показателей объемов и качества

предоставляемых школой услуг (выполнения работ) размерам направляемых на эти цели средств бюджета.

Финансовое обеспечение задания учредителя по реализации основной образовательной программы начального общего образования осуществляется на основе нормативного подушевого финансирования. Введение нормативного подушевого финансирования определяет механизм формирования расходов и доведения средств на реализацию государственных гарантий прав граждан на получение общедоступного и бесплатного общего образования в соответствии с требованиями Стандарта.

Применение принципа нормативного подушевого финансирования на уровне школы заключается в определении стоимости стандартной (базовой) бюджетной образовательной услуги в школе не ниже уровня фактически сложившейся стоимости в предыдущем финансовом году.

3.3.4. Материально-технические условия реализации основной образовательной программы

Материально-техническая база школы приведена в соответствие с задачами по обеспечению реализации основной образовательной программы и созданию соответствующей образовательной и социальной среды.

Критериальными источниками оценки учебно-материального обеспечения образовательного процесса являются требования Стандарта, требования и условия Положения о лицензировании образовательной деятельности, утверждённого постановлением Правительства Российской Федерации от 16 марта 2011 г. № 174, а также соответствующие приказы и методические рекомендации, в том числе:

- постановление Федеральной службы по надзору в сфере защиты прав потребителей и благополучия человека от 29 декабря 2010 г. № 189, СанПиН 2.4.2.2821-10 «Санитарно-эпидемиологические требования к условиям и организации обучения в общеобразовательных учреждениях»;

- приказ Минобрнауки России от 4 октября 2010 г. № 986 «Об утверждении федеральных требований к образовательным учреждениям в части минимальной оснащённости учебного процесса и оборудования учебных помещений»;

- приказ Минобрнауки России от 23 июня 2010 г. № 697 «Об утверждении федеральных требований к образовательным учреждениям в части охраны здоровья обучающихся, воспитанников»;

- перечни рекомендуемой учебной литературы и цифровых образовательных ресурсов;

- аналогичные перечни, утверждённые региональными нормативными актами и локальными актами образовательного учреждения, разработанные с учётом особенностей реализации основной образовательной программы в образовательном учреждении.

Оценка материально-технических условий реализации основной образовательной программы

Компоненты оснащения	Необходимо/	имеется в наличии
1. Компоненты оснащения учебного кабинета начальной школы	ИННОВАЦИОННЫЕ СРЕДСТВА ОБУЧЕНИЯ -Ноутбук влаго- и ударозащищенный 1 -Ноутбук влаго- и ударозащищенный 1 -Приставка интерактивная с программным обеспечением (русифицированным) -Доска магнитно-маркерная с антибликовым покрытием (размер 120x180 см) - Проектор короткофокусный с настенным креплением 1 -Документ-камера Ken-a-vision с программным обеспечением	Локальные акты: 1.1. Приказ «Об организации подготовки школы к введению ФГОС НОО». Приказ « Об утверждении основной образовательной программы начального общего образования на период 2011-2015 год». Приказ « О внесении изменений в основную образовательную программу начального

	<p>(русифицированным) -Принтер лазерный1 -База для подзарядки и хранения ноутбуков / нетбуков (количество ячеек : не более 16) -Привод оптический внешний DVD-RW (USB Гарнитура компактная (наушник+микрофон) 25 -Wi-Fi-точка доступа (радиус действия в помещении — до 100 м) -Система контроля качества знаний PROClass (13 пультов со встроенными чипами) с программным обеспечением базовым -Программное обеспечение базовое предназначено для обеспечения функционирования системы, а также включает модуль интеграции и создания контрольных тестов (презентаций). Дополнительная опция — программное обеспечение с интегрированным набором контрольных тестов (презентаций) по различным темам предметов (см. п.1.2.) -Модульная система экспериментов PROLog с программным обеспечением базовым : • модуль Температура ; • модуль Освещенность ; • модуль Относительная влажность ; • модуль Звук ; • модуль Атмосферное давление ; • модуль Питания ; • модуль Сопряжения ; • комплект кабелей ; • кейс. -Программное обеспечение базовое предназначено для обеспечения функционирования системы. Дополнительная опция — программное обеспечение с интегрированным набором лабораторных работ по различным темам предмета -Микроскоп цифровой (максимальное увеличение — 100 кр., USB) с программным обеспечением (русифицированным) ПРОГРАММНАЯ ЧАСТЬ - Предустановленное системное ПО : Операционная система Microsoft Windows 7 Home Basic 32 bit. - Предустановленное офисное ПО : Microsoft OfficeProPlus</p>	<p>общего образования на период 2011-2015 г.г.». Приказ « Об организации внеурочной деятельности 1 классов при введении ФГОС НОО». Приказ « Об организации информационно-методического сопровождения процесса подготовки к введению ФГОС НОО». Приказ « Об утверждении плана мероприятий по подготовке школы к введению ФГОС НОО». Приказ « О введении новых должностных инструкций». Приказ « Об утверждении плана мероприятий по подготовке школы к введению ФГОС НОО».</p> <p>1.2Стандарт начального образования. Примерная программа начального образования Стандарт начального образования и документы по его реализации. Методические пособия для учителя.</p> <p>1.2.1 УМК : программы «Гармония». Учебники, тетради на печатной основе.</p> <p>1.2.2Комплекты для обучения грамоте наборное полотно, набор букв образцы письменных букв касса букв и сочетаний (по возможности) таблицы к</p>
--	---	---

	<p>2010 RUS.2</p> <p>- Программное обеспечение функционирования Системы контроля качества знаний PROClass с интегрированным набором контрольных тестов (презентаций) по различным темам предметов (box, лицензия на класс)</p> <p>- Программное обеспечение функционирования Модульной системы экспериментов Prolog с интегрированным набором лабораторных работ (не менее 10) по различным темам предмета (box, лицензия на класс)</p> <p>ИНСТРУКТИВНО-МЕТОДИЧЕСКИЕ МАТЕРИАЛЫ</p> <p>- Руководство пользователя АРМ (брошюра+CD) 1</p> <p>- Инструктивно-методические материалы по проведению не менее 10 лабораторных работ с использованием Модульной системы экспериментов PROLog по предметной области «Обществознание и естествознание (Окружающий мир)» Инструктивно-методические материалы для учителя с рекомендациями по использованию Системы контроля качества знаний PROClass (брошюра+CD)</p> <p>- Инструктивно-методические материалы для учителя с рекомендациями по использованию микроскопа цифрового (брошюра+CD)</p> <p>- Пособие для учителя «Интерактивное оборудование и интернет-ресурсы в школе. Начальная школа 1 – 4 классы» (комплект 16 пособий по основным предметам) (брошюра+CD)</p> <p>ЭЛЕКТРОННЫЕ ОБРАЗОВАТЕЛЬНЫЕ РЕСУРСЫ</p> <p>- Обучение грамоте. 1 класс 1</p> <p>- Программно-методический комплекс «Фантазеры. МУЛЬТИ творчество» (DVD-box, лицензия на класс)</p> <p>- Программно-методический комплекс «Академия младшего школьника : 1 – 4 класс» (DVD-box, лицензия на класс).</p> <p>- Программно-методический комплекс «Учимся</p>	<p>основным разделам грамматического материала, содержащегося в стандарте начального образования по русскому языку.</p> <p>таблицы природоведческого и обществоведческого содержания в соответствии с программой обучения плакаты по основным темам естествознания магнитные или иные (природные сообщества леса, луга, сада, озера и т.п.) географические и исторические настенные карты иллюстративные материалы (альбомы, комплекты открыток и др.) микроскоп Лупа Компасы Модель "Торс человека" с внутренними органами Модели светофоров, дорожных знаков, средств транспорта Муляжи овощей, фруктов, грибов с учетом содержания обучения Коллекции плодов и семян растений, образцов бумаги и картона, известняков, строительных материалов Демонстрационный материал (картинки предметные, таблицы) в соответствии с основными темами программы обучения</p> <p>1.2.3. Компакт-диски « Уроки русского языка», Шедевры архитектуры, Шедевры музыки, «Энциклопедия классической музыки», «Математика начинается», Уроки «Кирилла и</p>
--	--	---

	<p>изучать историю : работа с датами, картами, первоисточниками» (DVD-box, лицензия на класс). -Программно-методический комплекс «Мир музыки» (DVD-box, лицензия на класс). . ТРАДИЦИОННЫЕ СРЕДСТВА ОБУЧЕНИЯ Предметная область «Филология -Таблица демонстрационная «Алфавит. Печатные и рукописные буквы русского алфавита». -Комплект таблиц демонстрационных «Обучение грамоте» (32 таблицы), формат 60 x 90 см. -Комплект таблиц демонстрационных «Русский язык» с методическими рекомендациями (9 таблиц) для 1 класса, формат 60 x 90 см. -Комплект таблиц демонстрационных «Русский язык» с методическими рекомендациями (15 таблиц) для 2 класса, формат 60 x 90 см. -Картинный словарь универсальный (демонстрационный, раздаточный) «Русский язык». 1 – 2 классы -Методические рекомендации для учителя к картинному словарю. -Комплект портретов писателей демонстрационный (15 портретов). - Магнитная азбука демонстрационная (ламинированная) 1 -Магнитная касса слогов демонстрационная (ламинированная) 1 -Магнитная азбука «Буквы русского алфавита, цифры, математические знаки», 79 элементов в чемоданчикеКасса-веер гласных 25 -Касса-веер согласных 25 -Касса-веер слогов 25 -Магнитная модель-аппликация «Набор звуковых схем» демонстрационная (ламинированные карточки) -Модель-аппликация «Набор звуковых схем» раздаточный 25 -Комплект наглядных пособий для словарно-логических упражнений по русскому языку «Школьная библиотека фотоизображений» -Комплект настольных игр раздаточный (3 игры)</p>	<p>Мефодия»(математика 1-2 класс), Уроки «Кирилла и Мефодия»(окружающий мир 1-2 класс), Уроки «Кирилла и Мефодия»(обучение грамоте 1 класс)</p> <p>1.2.4. CD / DVD-проигрыватели Экраны для слайд-проектора Мультимедийный компьютер Сканер Принтер лазерный А4 Мультимедийный проектор Слайд-проектор Экран для мультимедийного проектора, Ноутбуки.</p> <p>1.2.5.Табель-календарь на текущий год Карточки с заданиями по математике для 1-4 классов (в том числе многоцветного использования с возможностью самопроверки) Объекты, предназначенные для демонстрации последовательного пересчета от 0 до 10 Объекты, предназначенные для демонстрации последовательного пересчета от 0 до 20 Наглядное пособие для изучения состава числа (магнитное или иное), с возможностью крепления на доске Демонстрационная числовая линейка с делениями от 0 до 100 ,карточки с целыми десятками и пустые Демонстрационная таблица</p>
--	---	---

	<p>по основным темам предмета</p> <p>-Предметная область «Математика и информатика» 8 689 31 640</p> <p>-Комплект таблиц демонстрационный «Математика. 1 класс» (16 таблиц), формат 60 x 90 см.</p> <p>-Таблица умножения демонстрационная 1</p> <p>- Таблица «Цифры» демонстрационная</p> <p>Магнитный набор цифр,букв,знаков демонстрационный (ламинированный)</p> <p>-Комплект инструментов демонстрационный (пласт., 5 пред.) 1</p> <p>-Метр демонстрационный 1</p> <p>-Комплект «Магнитная математика» демонстрационный (304 карточки, картон, двухсторонняя ламинация, цвет.)</p> <p>-Рулетка демонстрационная 20 м 1</p> <p>-Набор «Геометрические тела» демонстрационный 1</p> <p>-Модель часов демонстрационная 1</p> <p>-Модель часов раздаточная 13</p> <p>-Модель «Единицы объема» (пластмассовый куб со стороной 10 см.)</p> <p>-Перекидное табло для устного счета раздаточное (ламинированное) 25</p> <p>-Набор денежных знаков раздаточный</p> <p>Математическая пирамида «Умножение» раздаточная 6</p> <p>-Математическая пирамида «Деление» раздаточная 6</p> <p>-Математическая пирамида «Доли» раздаточная 6</p> <p>-Математическая пирамида «Дроби» раздаточная 6</p> <p>-Набор «Части целого на круге» (простые дроби) универсальный (демонстрационный, раздаточный).</p> <p>-Лабораторный набор для изготовления моделей по математике 13</p> <p>-Конструктор «Арифметика» (67 деталей) 6</p> <p>-Конструктор «Геометрия» (139 деталей) 6</p> <p>-Конструктор «Класс» (67 деталей) 6</p> <p>-Готовальня 25</p> <p>Предметная область «Обществознание и естествознание</p> <p>-Комплект таблиц демонстрационных «Окружающий мир. 1 класс» (16 таблиц) с методическими рекомендациями, формат 60 x 90 см.</p>	<p>умножения, магнитная или иная; карточки с целыми числами от 0 до 100; пустые карточки и пустые полоски с возможностью письма на них Демонстрационная числовая линейка магнитная или иная; числа от 0 до 1000, представленные квадратами по 100; карточки с единицами, десятками, сотнями и пустые</p> <p>Раздаточные материалы для обучения последовательному пересчету от 0 до 10</p> <p>Комплект для изучения состава числа Раздаточные материалы для обучения последовательному пересчету от 0 до 101</p> <p>Счетный материал от 0 до 100. Занимательные задания по математике для 1-4 класса.</p> <p>1.2.6. Наборы ролевых игр, игрушек и конструкторов (по темам: Дом, Зоопарк, Ферма, Транспорт, Магазин, Больница, Городские жители и др.), развивающая игра Формидо, Настольные развивающие игры</p> <p>1.2.7. Доска, парты, рабочий стол учителя</p>
--	--	--

-Комплект таблиц демонстрационных «Государственные праздники России» (8 таблиц) с методическими рекомендациями, формат 60 x 90 см.

-Комплект таблиц демонстрационных «Государственные символы России» (3 таблицы), формат 60 x 90 см.

-Комплект карт демонстрационных «Настенные исторические карты. Начальное общее образование» (10 карт на 9 листах), формат 100 x 140 см.

-Комплект карт демонстрационных «Настенные географические карты. Начальное общее образование» (10 карт), формат 100 x 140 см.

-Комплект плакатов демонстрационных «Безопасность дорожного движения», 1 – 4 кл.

-Гербарий для начальной школы (28 видов)

-Гербарий «Растительные сообщества» (9 видов x 5 планшетов.)

-Коллекция «Почва и ее состав» 1

-Коллекция «Шишки, плоды, семена деревьев и кустарников»

Коллекция семян к «Гербарию для начальной школы» 1

-Коллекция «Хлопок для начальной школы» -

Коллекция «Шелк для начальной школы» 1

-Коллекция «Шерсть для начальной школы» 1

-Коллекция «Лен» для начальной школы 1

-Коллекция «Семена и плоды» (с раздаточным материалом) 1

-Набор муляжей овощей (большой) 1

-Набор муляжей фруктов (большой) 1

-Компас школьный 1 13

-Коробка для изучения насекомых с лупой

-Лупа ручная

-Глобус физический Земли (лабораторный) М 1 :50 млн. 1

Предметная область «Искусство (И зобразительное искусство)»

-Изобразительное искусство :Учебно-наглядное пособие для уч-ся 1 – 4 кл.нач. шк..

-Комплект муляжей для рисования с палитрой и стаканом раздаточный

-Набор геометрических тел (7 предметов) гипс 1

Предметная область «Технология» -- ----

Комплект таблиц демонстрационных»

Технология. Обработка ткани» (12 табл, А1, лам.)

	<p>-Комплект таблиц демонстрационных «Технология. Организация рабочего места» (6 таб, А1, лам, с разд. мат.)</p> <p>- Коллекция «Бумага и картон» демонстрационная 1</p> <p>- Коллекция «Бумага и картон» раздаточная 13</p> <p>-Образцы раздаточные строительных материалов (12 видов)</p> <p>-Фартук-накидка с карманами и нарукавниками 25</p> <p>- Наперсток металлический средний 25</p> <p>- Сантиметр 13</p> <p>- Шило канцелярское с пластмассовой ручкой, диаметр 0,3см 13</p> <p>- Конструктор для уроков труда (290 деталей) 6</p> <p>- Набор пластмассовых стеков для лепки (детский) 25</p> <p>Нож канцелярский 18 мм 13</p> <p>- Ножницы тупоконечные 130 мм 25</p> <p>- Доска пластмассовая для лепки</p>	
<p>3. Компоненты оснащения физкультурного зала:</p>		<p>Спортивный зал гимнастический.</p> <p>Пульсометр. Шагомер.</p> <p>Комплект динамометров ручных. Динамометр становой. Тонометр автоматический.</p> <p>Аптечка медицинская.</p> <p>Лыжи. Спортивный зал игровой. Подсобное помещение для хранения инвентаря и оборудования.</p> <p>Легкоатлетическая дорожка.</p> <p>Сектор для прыжков в длину. Игровое поле для футбола (мини-футбола).</p> <p>Площадка игровая баскетбольная. Площадка игровая волейбольная.</p> <p>Гимнастический городок.</p>
<p>4. Компоненты оснащения кабинета музыки</p>		<p>Бубен.</p> <p>Металлофоны, народные инструменты:</p> <p>деревянные ложки,</p> <p>Баян. Аккордеон</p> <p>Фортепиано (пианино, рояль). Аудиозаписи и фонохрестоматии по музыке.</p>

3.3.3. Информационно-методические условия реализации основной образовательной программы

В соответствии с требованиями Стандарта информационно-методические условия реализации основной образовательной программы начального общего образования обеспечиваются

современной информационно-образовательной средой.

Под **информационно-образовательной средой** (или **ИОС**) понимается открытая педагогическая система, сформированная на основе разнообразных информационных образовательных ресурсов, современных информационно-телекоммуникационных средств и педагогических технологий, направленных на формирование творческой, социально активной личности, а также компетентность участников образовательного процесса в решении учебно-познавательных и профессиональных задач с применением информационно-коммуникационных технологий (ИКТ-компетентность), наличие служб поддержки применения ИКТ.

Основными элементами ИОС являются:

- информационно-образовательные ресурсы в виде печатной продукции;
- информационно-образовательные ресурсы на сменных оптических носителях;
- информационно-образовательные ресурсы Интернета;
- вычислительная и информационно-телекоммуникационная инфраструктура;
- прикладные программы, в том числе поддерживающие администрирование и финансово-хозяйственную деятельность образовательного учреждения (бухгалтерский учёт, делопроизводство, кадры и т. д.).

Необходимое для использования ИКТ оборудование отвечает современным требованиям и обеспечивает использование ИКТ:

- в учебной деятельности;
- во внеурочной деятельности;
- в естественно-научной деятельности;
- при измерении, контроле и оценке результатов образования;
- в административной деятельности, включая дистанционное взаимодействие всех участников образовательного процесса, в том числе в рамках дистанционного образования, а также дистанционное взаимодействие школы с другими организациями социальной сферы и органами управления.

Цифровые образовательные ресурсы, обеспечивающие реализацию ООП НОО

№	Название цифровых образовательных ресурсов	Учебный предмет	Издатель, год выпуска
1	Развивайка для Первоклашек	Русский язык, математика	2007
2	Математика 2кл. 3 кл.	математика	2008
3	Русский язык 2 кл. 3 кл.	Русский язык	2008
4	Мир информатики	Информатика 1-4 кл.	2008
5	Дикая природа Птицы средней полосы Животный мир России Путешествие по морям	Природоведение 1-4 кл.	2008 2007
6	Основы светской этики Основы мировых религиозных культур	ОРКС 4 кл.	2010 Просвещение
7	Занимательный английский	Английский язык 1-4 кл.	2007

УМК, используемый в школе

Предмет	Класс	Автор учебника	Название учебника	Дополнительные пособия
Обучение грамоте	1	Соловейчик М.С., Бетенькова Н.М., Кузьменко Н.С. и др.	Обучение грамоте. Букварь. М.: Ассоциация XXI век, 2010	
Русский язык	1-4	Соловейчик М.С., Кузьменко Н.С.	Русский язык. - М.: Ассоциация XXI век	Тикунова Л.И. Прописи-ступеньки (тетрадь по чистописанию). 2 кл. – М.: Просвещение
Английский язык	2-4	Биболетова М.З.	Английский язык. 2 кл. - М.: Титул	Биболетова М.З. Enjoy English. Рабочая тетрадь. 2 кл. М.: Титул
Литературное чтение	1-4	Кубасова О.В.	Литературное чтение. - М.: Ассоциация XXI век, 2010	
Математика	1-4	Истомина Н.Б.	Математика. - М.: Ассоциация XXI век, 2010	Моро М.И. Тетрадь по математике. 3 кл. - М.: Просвещение
Окружающий мир	1-4	Поглазова О.Т., Шилин В.Д.	Окружающий мир. - М.: Ассоциация XXI век, 2010	Плешаков А.А. Рабочая тетрадь «Мир вокруг нас» для 2 кл. - М.: Просвещение
Музыка	1-4	Красильникова М.С., Яшмолкина О.Н., Нехаева О.И.	Музыка. - М.: Ассоциация XXI век, 2010	
Изобразительное искусство	1-4	Копцева Т.А., Копцев В.П., Копцев Е.В.	Изобразительное искусство. - М.: Ассоциация XXI век, 2010	
Технология	1-4	Коньшева Н.М.	Технология. - М.: Ассоциация XXI век, 2010	
Физическая культура	1-4	Гарнопольская Р.И., Мишин Б.И.	Физическая культура. - М.: Ассоциация XXI век, 2010	